# Parco Progetti Regionale

a cura del Settore Piani e Programmi
Regione Campania

# Il Parco Progetti Regionale

E’ la “**riserva**” di progetti per il periodo di programmazione 2007/2013, a disposizione della Giunta Regionale della Campania per la **programmazione delle risorse finanziarie regionali**, **nazionali e comunitarie**, per le politiche di coesione e sviluppo.

# Quali progetti presentare

Si possono presentare al PPR interventi aventi ad oggetto la realizzazione di:

- **INFRASTRUTTURE MATERIALI** (con un importo minimo di € 500.000)
- **INFASTRUTTURE IMMATERIALI** (con un importo minimo di € 250.000)

Per **infrastrutture immateriali** si intendono **reti tecnologiche o organizzative stabili e permanenti** tra soggetti istituzionali ed eventuali soggetti privati che favoriscono l'accessibilità dei cittadini e dei privati a servizi e funzioni pubbliche o che sostengono il trasferimento tecnologico e facilitano lo scambio tra ricerca e imprese, o che favoriscono la formazione a distanza.

# I primi venti mesi del PPR: progetti pervenuti ed inseriti

A partire dal 19/01/2007, data di pubblicazione sul BURC dell'Avviso Pubblico PPR (istituito ex DGR 1041/2006), i progetti possono essere presentati in qualunque momento e sono valutati secondo sessioni di valutazione della durata di 60 giorni.

I progetti presentati nelle prime dieci sessioni, ossia fino al 16 settembre 2008, sono stati **2880.**

Ad oggi quelli inseriti nel PPR sono **1706** e riguardano gli interventi pervenuti sino alla **settima sessione di valutazione** (18/03/2008).

(*Decreti dirigenziali n° 7/2008, n° 26/2008 e n°73/2008*)

# Focus sui progetti pervenuti

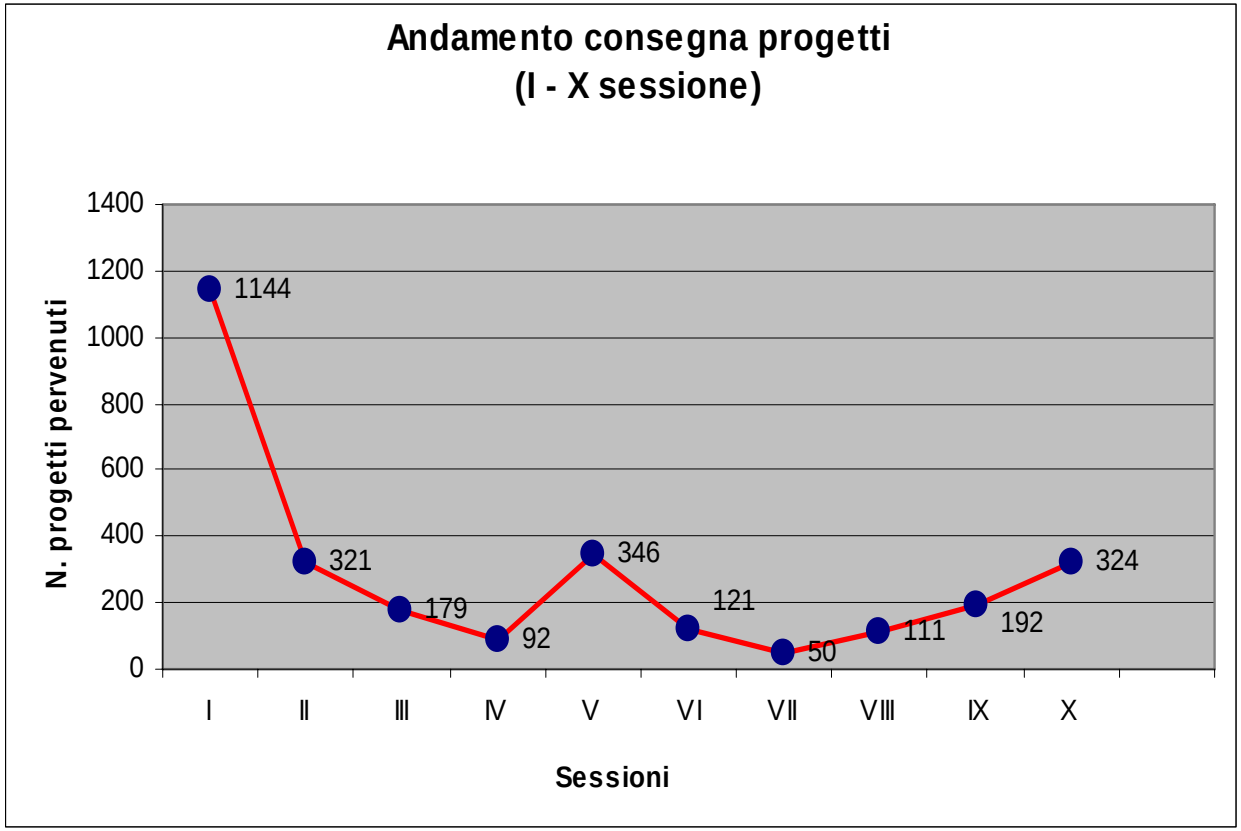


La maggior parte dei progetti pervenuti hanno riguardato la I sessione (1144 progetti). Nelle ultime sessioni il trend è in continua ascesa.

# Focus sui progetti pervenuti

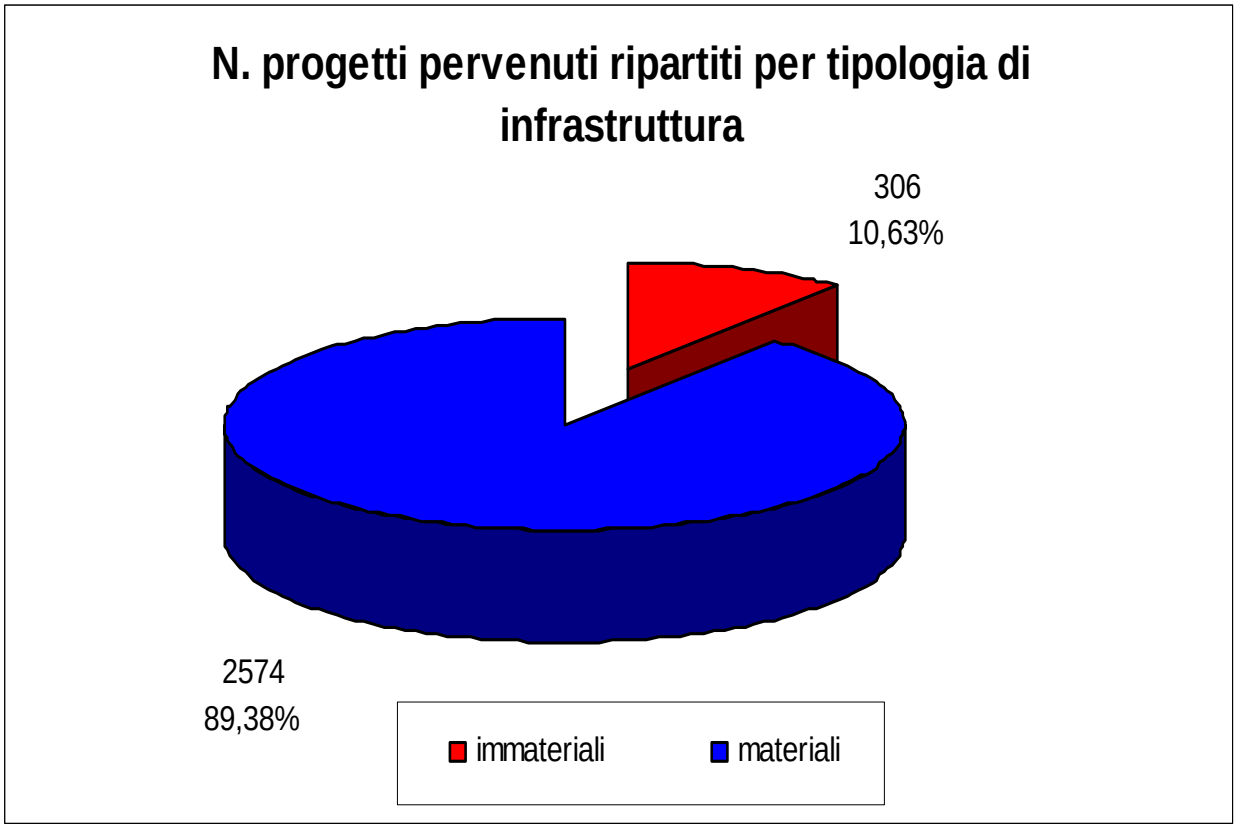


Dei 2880 progetti pervenuti, 2574 sono infrastrutture materiali (pari circa al 89% dei progetti pervenuti) e 306 sono infrastrutture immateriali (pari circa al 11%).

# Focus sui progetti pervenuti

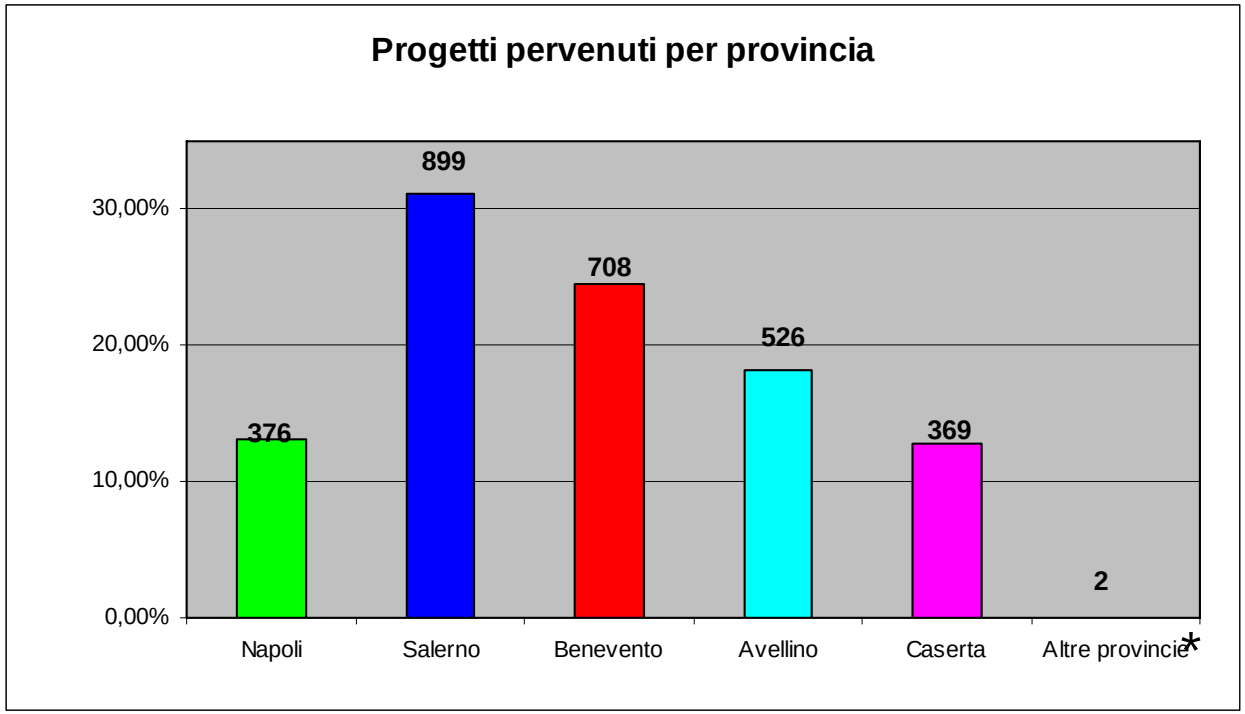


Rispetto al numero dei progetti pervenuti al PPR la provincia di Salerno presenta una numerosità più elevata

** Nel caso di due progetti pervenuti al PPR le sedi legali dei proponente erano Roma e Bari.*

# Focus sui progetti pervenuti

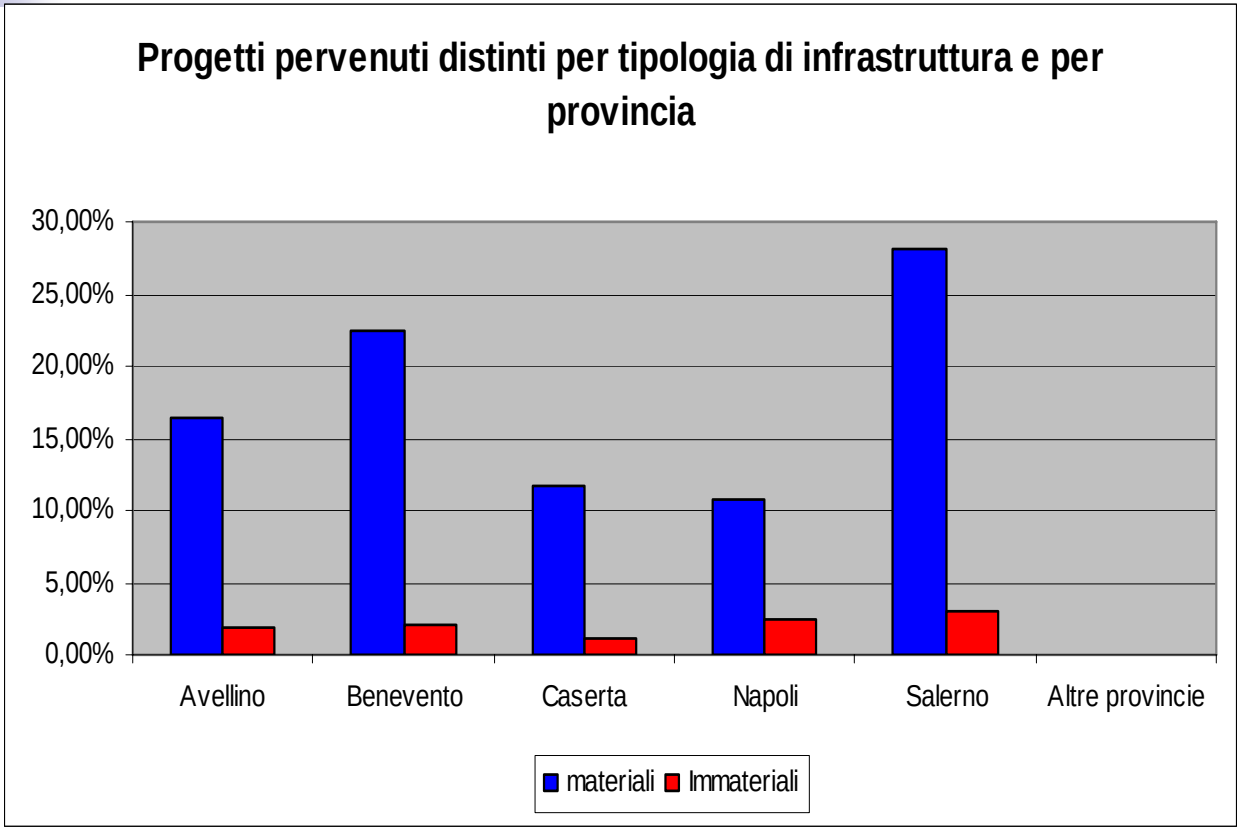


Nella slide i progetti sono stati distinti per tipologia di infrastruttura e per provincia.

** Nel caso di due progetti pervenuti al PPR le sedi legali dei proponente erano Roma e Bari.*

# Focus sui progetti pervenuti

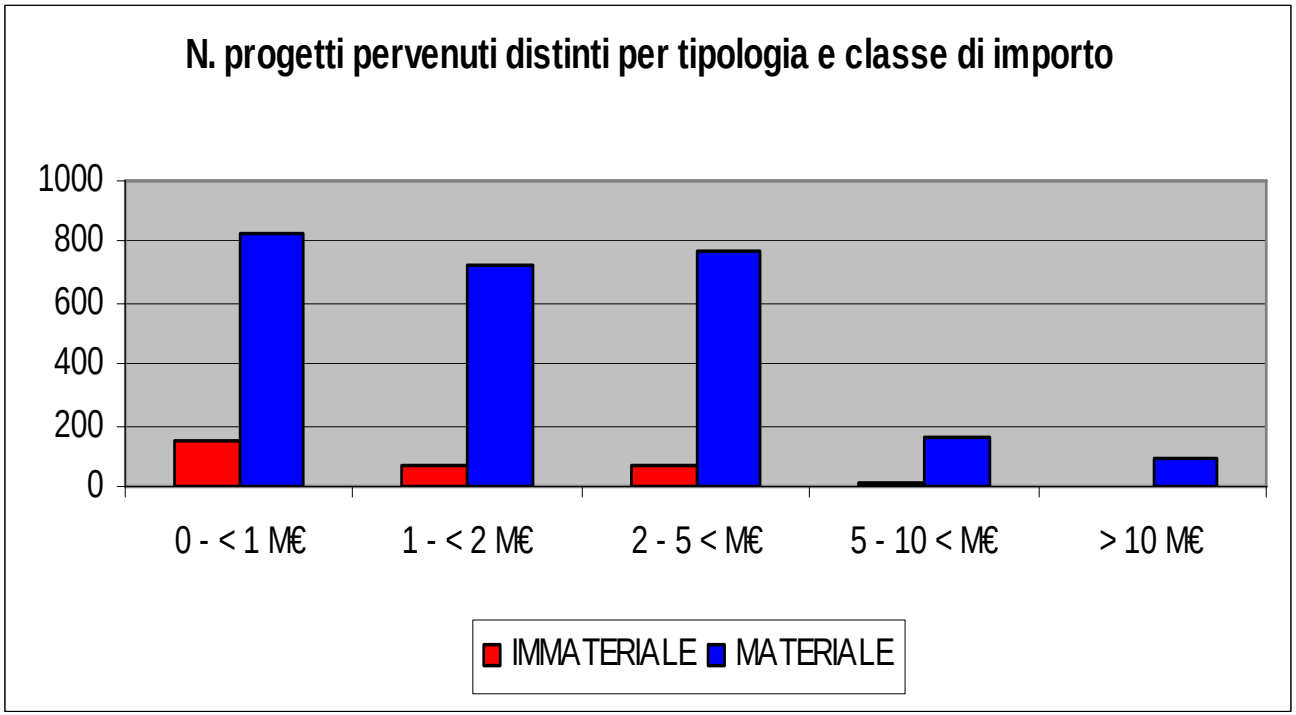


La maggior parte dei progetti presentati ha un importo inferiore a € 1.000.000.

## Progetti pervenuti ripartiti per tipologia di proponente

La tabella indica la tipologia di proponenti ed evidenzia come il maggior numero di progetti sia stato presentato dai Comuni (2265 progetti) e dalle Province (130).

| Tipologia proponente | N° progetti presentati | % |
|---|---|---|
| Comune | 2265 | 78,65 |
| Provincia | 130 | 4,51 |
| Comunità Montana | 65 | 2,26 |
| Ente Parco | 47 | 1,63 |
| Università | 36 | 1,25 |
| Agenzia di Sviluppo | 32 | 1,11 |
| Direzione Regionale | 30 | 1,04 |
| Soprintendenza | 24 | 0,83 |
| ASI | 18 | 0,63 |
| Commissariato di Governo | 12 | 0,42 |
| Patto Territoriale | 6 | 0,21 |
| ASL | 5 | 0,17 |
| Ministero | 5 | 0,17 |
| Regione | 5 | 0,17 |
| Autorità di Bacino | 4 | 0,14 |
| Unione di Comuni | 4 | 0,14 |
| PIANO DI ZONA | 1 | 0,03 |
| Questura | 1 | 0,03 |
| Altri proponenti | 190 | 6,60 |

# Focus sui progetti pervenuti

| Provincia | % dei Comuni proponenti sul totale dei Comuni per Provincia |
|---|---|
| **Benevento** | 98,7 |
| **Salerno** | 89,2 |
| **Caserta** | 83,7 |
| **Avellino** | 82,4 |
| **Napoli** | 62,0 |

La tabella evidenzia come il 98,7% dei Comuni della Provincia di Benevento abbia risposto all'Avviso, mentre solo il 62% dei comuni della Provincia di Napoli ha presentato progetti.

# Focus sui progetti pervenuti

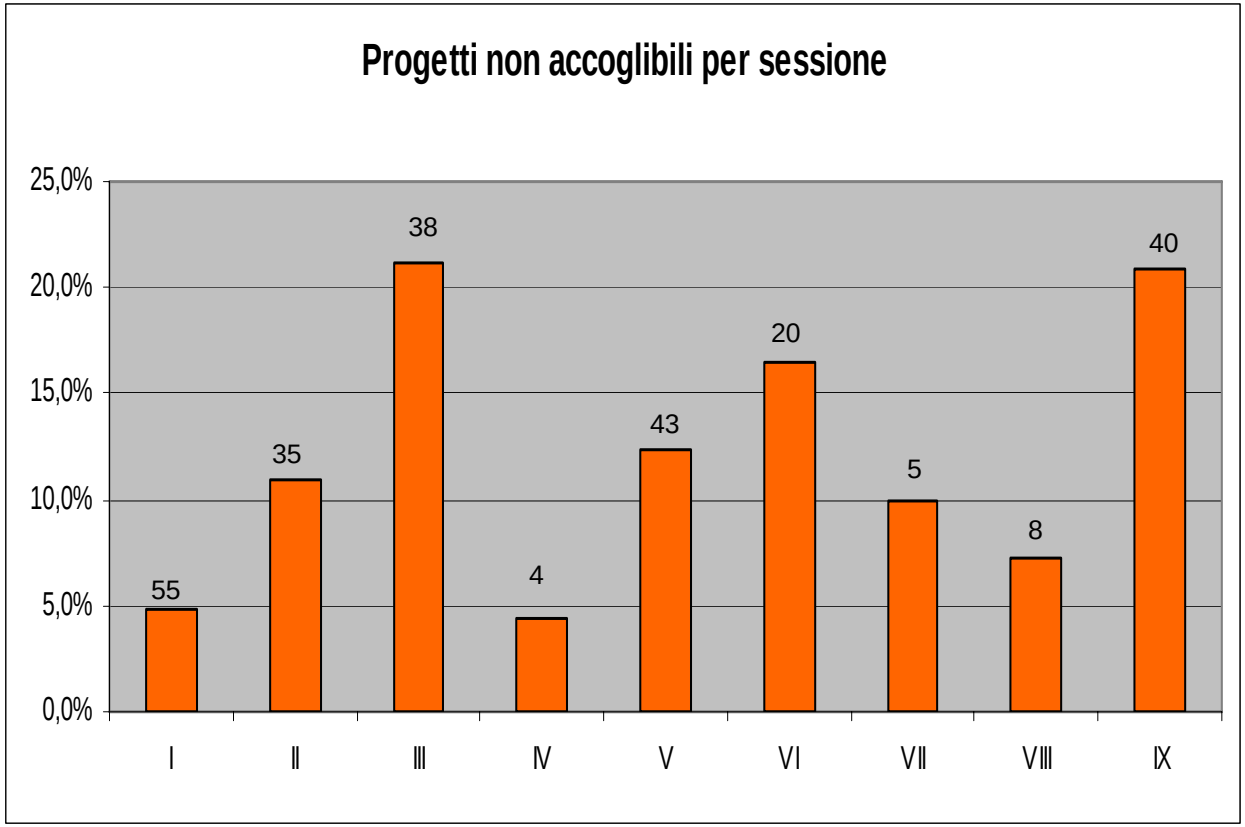


Dal grafico si evince, in modo evidente, che i progetti non accoglibili risultano essere ancora numerosi.

La percentuale più alta, fino a questo momento, si è registrata nella III e IX sessione di valutazione (rispettivamente 21,2% e 20,8% dei progetti presentati)

# Focus sui progetti pervenuti

Tra le problematiche più frequenti che non hanno reso accoglibili i progetti vi è il mancato rispetto:

- dell'importo minimo;
- del livello minimo di progettazione;
- della documentazione minima prevista;
- della documentazione sottoscritta e timbrata;
- delle modalità di aggiornamento dei progetti inseriti nel PPR.

# Focus sui progetti inseriti

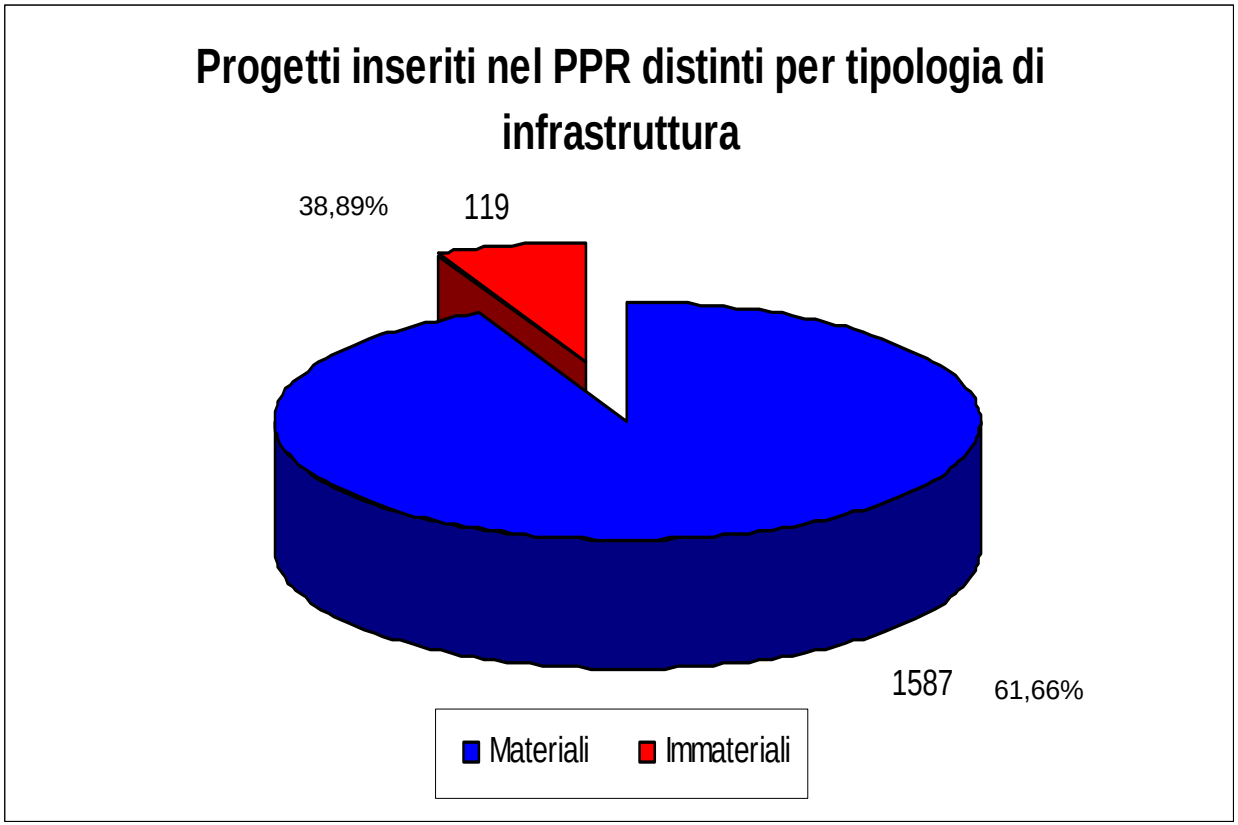


Dei 1706 progetti inseriti nel PPR, 1587 sono infrastrutture materiali (pari a 61,66% dei 2574 progetti materiali presentati) e 119 sono infrastrutture immateriali (pari a 38,89% dei 306 progetti immateriali presentati).

# Focus sui progetti inseriti

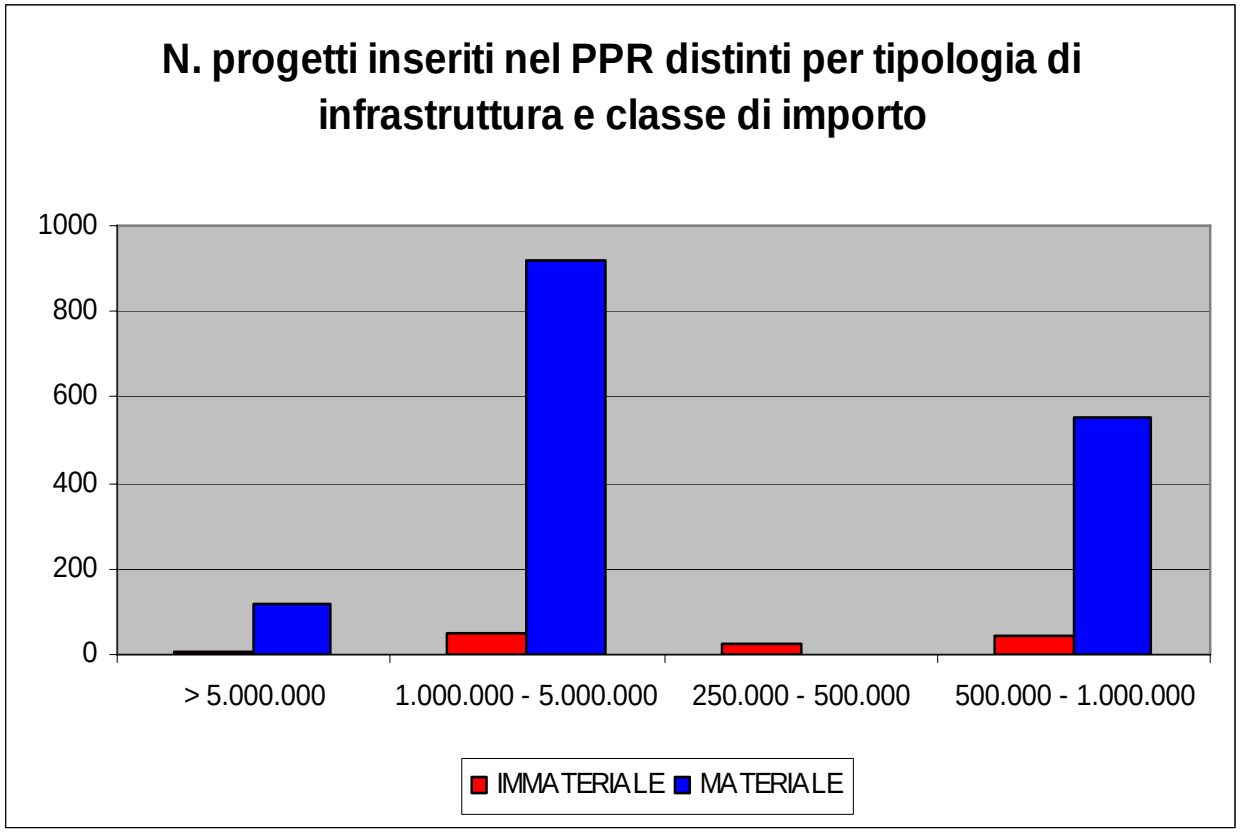


La maggior parte dei progetti inseriti nel PPR ha un importo compreso tra € 1.000.000 e € 5.000.000.

# Focus sui progetti inseriti

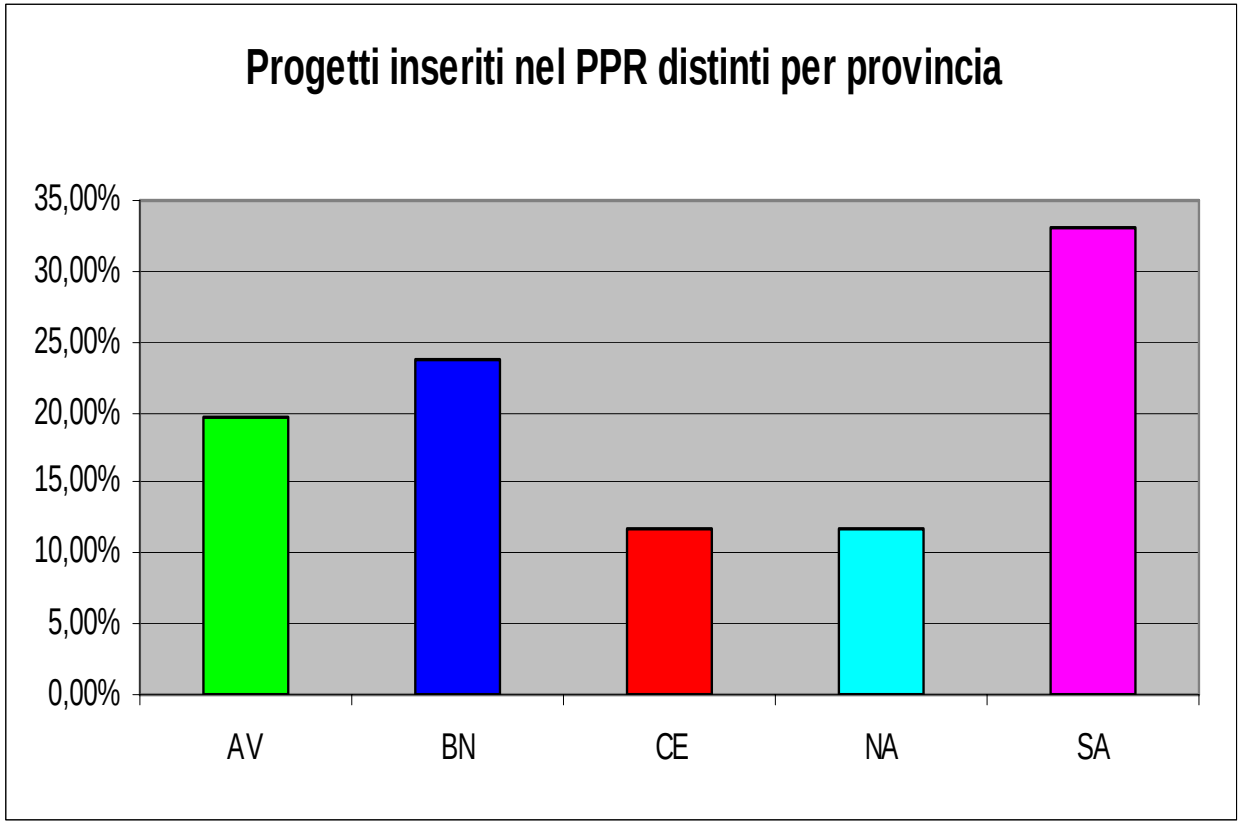


Rispetto al numero dei progetti inseriti nel PPR la provincia di Salerno presenta una numerosità più elevata, dovuta alla numerosità dei progetti presentati.

# Focus sui progetti inseriti

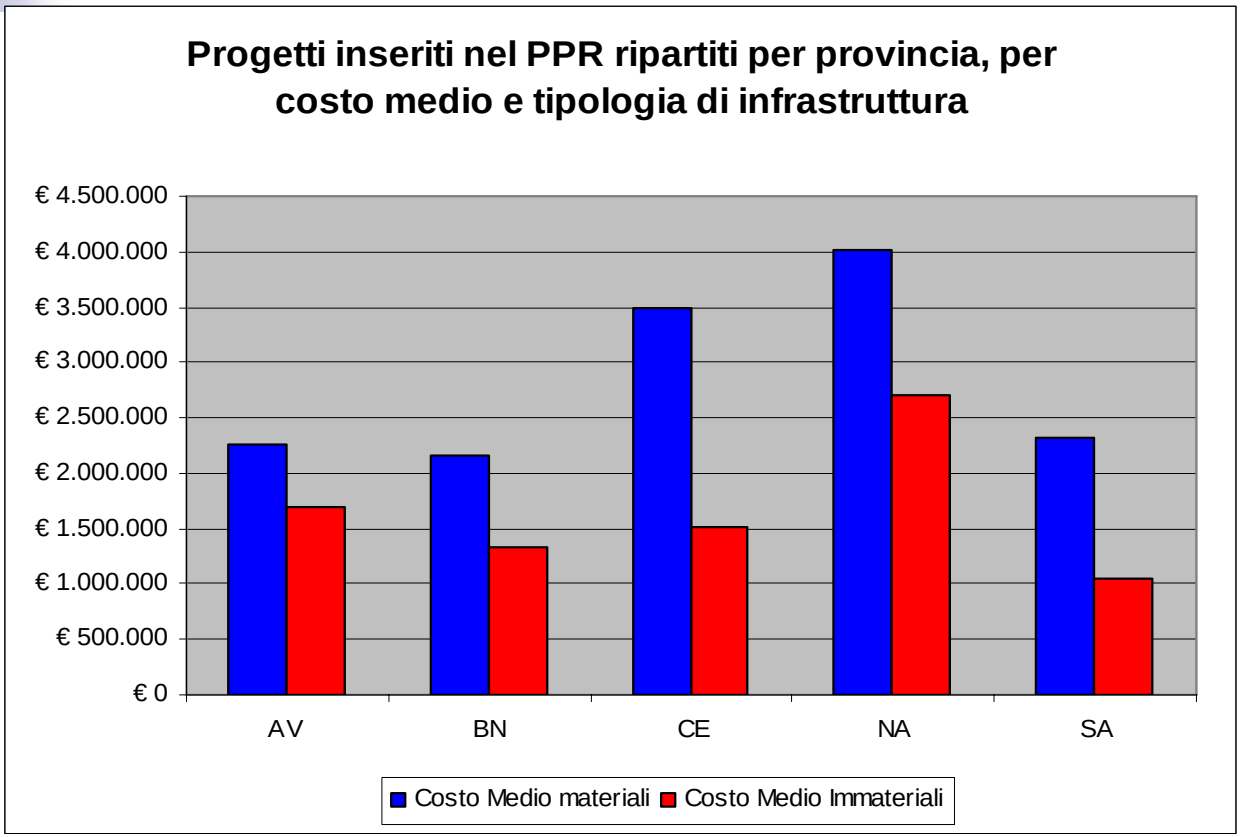


Si nota che nella provincia di Napoli il valore medio dei progetti inseriti nel PPR è il più elevato sia per le infrastrutture materiali che immateriali

# Focus sui progetti inseriti

| Obiettivo specifico | N° progetti presentati | % |
|---|---|---|
| Agricoltura, qualità alimentare e pesca | 59 | 3,5% |
| Dalla scuola alla formazione al lavoro | 14 | 0,8% |
| Il ruolo dei progetti per le reti urbane nella programmazione regionale | 162 | 9,5% |
| Interventi a favore delle imprese | 78 | 4,6% |
| Promozione dell'inclusione sociale e costruzione di società inclusive | 69 | 4% |
| Promozione e uso della conoscenza | 63 | 3,7% |
| Turismo sostenibile come elemento integratore tra diversi settori economici ed i beni culturali ed ambientali | 820 | 48,1% |
| Tutela e gestione dell'ambiente | 343 | 20,1% |
| Un sistema di trasporto per persone e cose nella e dalla Campania | 98 | 5,7% |
| Totale complessivo | 1706 | |

*Fonte: Decreto dirigenziale n. 7 del 07/03/08, D.D. n. 26 del 21/03/08 e D.D. n. 73 del 10/07/08*

Il Parco Progetti Regionale è uno strumento di programmazione dei:

- Fondi Aree Sottoutilizzate - FAS
- Risorse comunitarie 2000-2006 e 2007-2013
- Risorse regionali ordinarie

La Giunta della Regione Campania ha stabilito di destinare almeno il 15% delle risorse FESR ed FSE, complessivamente disponibili, ad interventi inseriti nel PPR (Delibere nn. 26 e 27 dell'11 gennaio 2008).

Con la Delibera n° 1265 del 24 luglio 2008 sono stati dichiarati finanziabili con risorse a valere sul **FESR** 2007-2013:

**357 interventi tra quelli inseriti nel PPR**.

Con l'APQ dell' 1 agosto 2008 sono stati finanziati con risorse a valere sul **FAS** n. 49 progetti inseriti nel PPR, di cui:

- 42 presentati dai Comuni "virtuosi", ossia quelli la cui raccolta differenziata è stata pari o superiore al 35% negli anni 2005-2006

- 7 presentati dai Comuni sede di impianti attivi per il trattamento dei rifiuti.

# POR FSE 2007/2013

**Il POR prevede una riserva del 15%**

(Delibera n.27 del 11 gennaio 2008)

**che sarà attivata prossimamente per i progetti immateriali**