Focus sui progetti pervenuti: provincia di Napoli

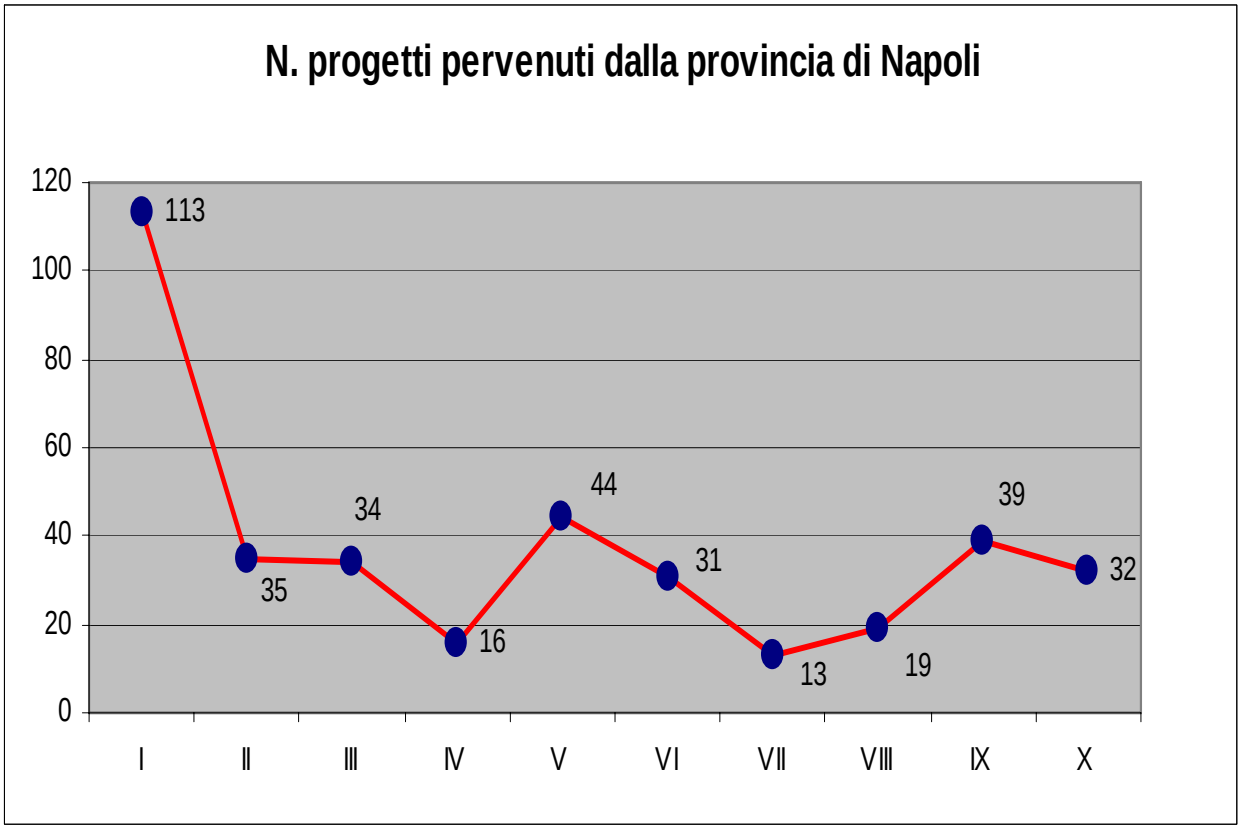

Trend dei progetti pervenuti al Settore Piani e Programmi sino alla X sessione di valutazione. Nelle dieci sessioni di Valutazione sono pervenuti 376 progetti.

Focus sui progetti pervenuti: provincia di Napoli

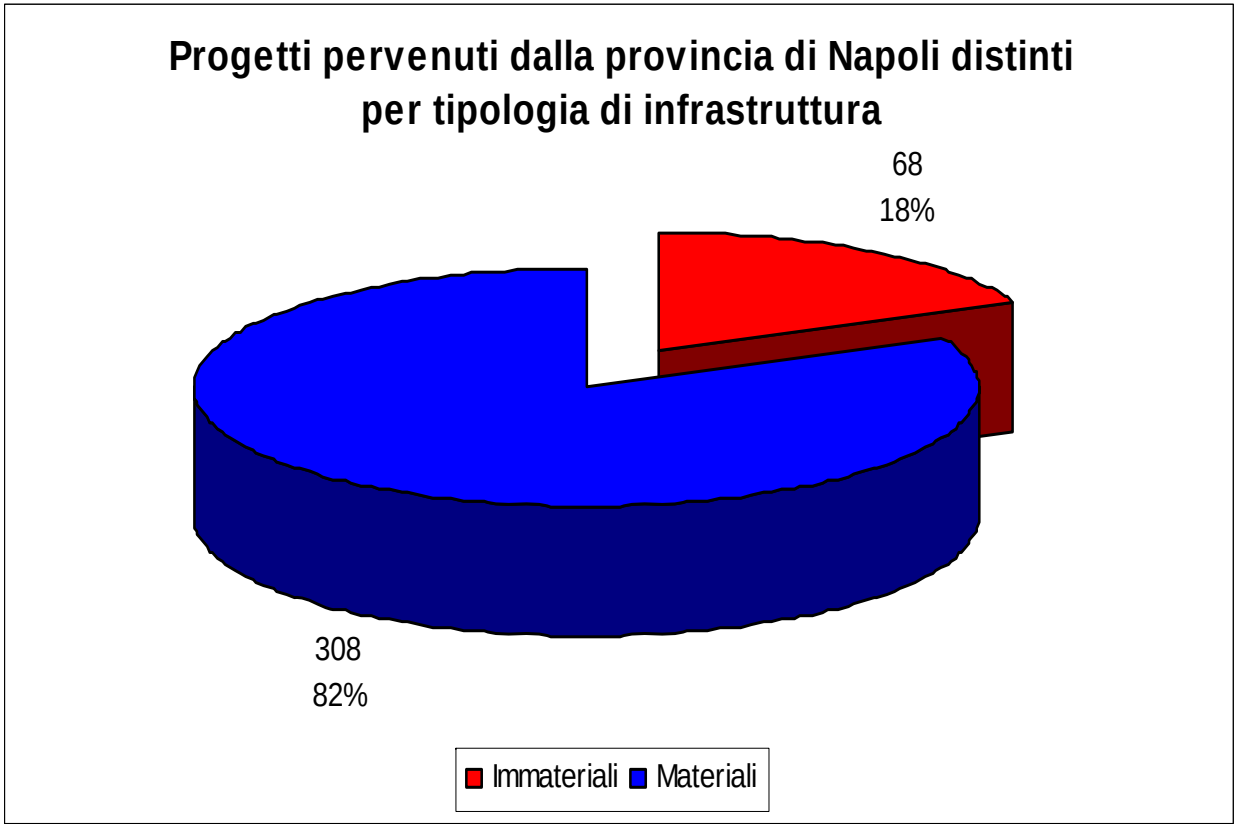

Dei 376 progetti pervenuti dalla provincia di Napoli, 308 sono infrastrutture materiali (pari al 82% dei progetti pervenuti dalla provincia di Napoli) e 68 sono infrastrutture immateriali (pari al 18%).

Focus sui progetti pervenuti: provincia di Napoli

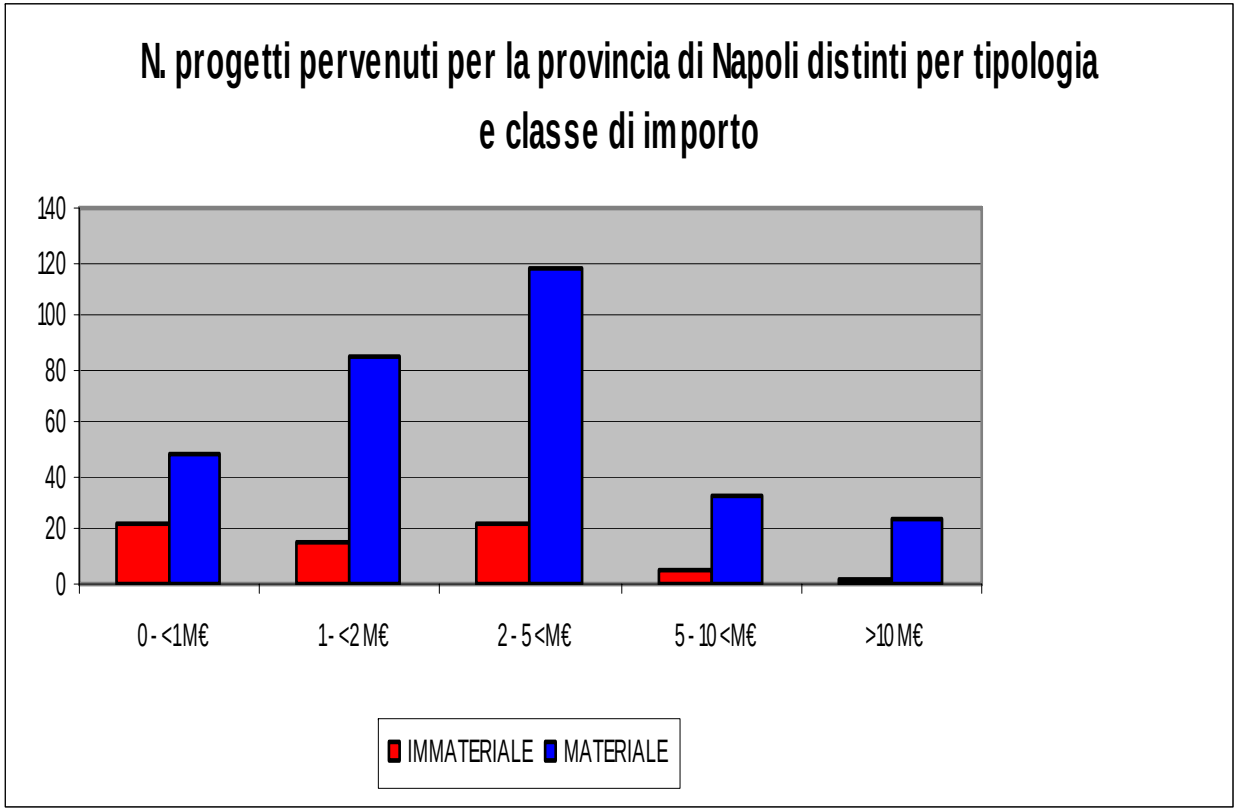

L'istogramma mostra come la maggior parte dei progetti pervenuti per la provincia di Napoli siano compresi tra i € 2.000.000 ed i € 5.000.000.

Focus sui progetti pervenuti: Provincia di Napoli

L'indicatore in tabella indica, in termini %, il rapporto tra progetti pervenuti, dalla provincia di Napoli, sul totale dei progetti presentati distinti per tipologia di proponente.

Tipologia proponente	N° progetti presentati dalla Provincia di Napoli	N° progetti presentati	%
Comune	235	2265	10,38
Direzione Regionale	30	30	100
Agenzia di Sviluppo	28	32	87,50
Commissariato di Governo	12	12	100
Università	11	36	30,56
Regione	5	5	100
Autorità di Bacino	4	4	100
ASL	3	5	60
Provincia	3	130	2,31
Soprintendenza	3	24	12,50
ASI	2	18	11,11
Ente Parco	2	47	4,26
Ministero	2	5	40
Questura	1	1	100
Altri proponenti	35	266	13,16

Focus sui progetti inseriti nel PPR: provincia di Napoli

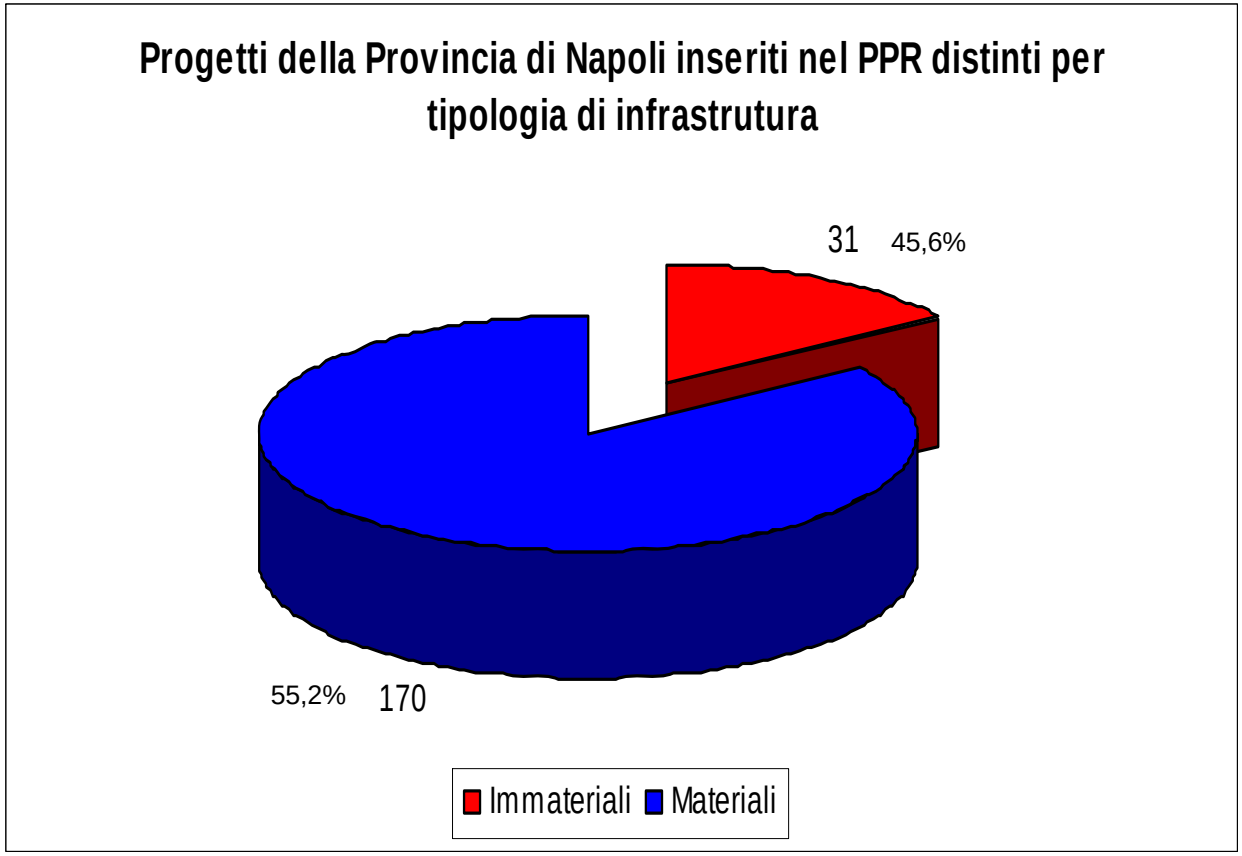

Dei 201 progetti inseriti nel PPR, 170 sono infrastrutture materiali (pari a 55,2% sul totale dei progetti materiali presentati) e 31 sono infrastrutture immateriali (pari a 45,6% sul totale dei progetti immateriali presentati).

Focus sui progetti inseriti nel PPR: provincia di Napoli

Obiettivo specifico	N° progetti presentati	%
Agricoltura, qualità alimentare e pesca	3	1,5%
Dalla scuola alla formazione al lavoro	4	2,0%
Il ruolo dei progetti per le reti urbane nella programmazione regionale	15	7,5%
Interventi a favore delle imprese	7	3,5%
Promozione dell'inclusione sociale e costruzione di società inclusive	17	8,5%
Promozione e uso della conoscenza	21	10,4%
Turismo sostenibile come elemento integratore tra diversi settori economici ed i beni culturali ed ambientali	82	40,8%
Tutela e gestione dell'ambiente	36	17,9%
Un sistema di trasporto per persone e cose nella e dalla Campania	16	8,0%
Totale complessivo	201	

Fonte: Decreto dirigenziale n. 7 del 07/03/08, D.D. n. 26 del 21/03/08 e D.D. n. 73 del 10/07/08