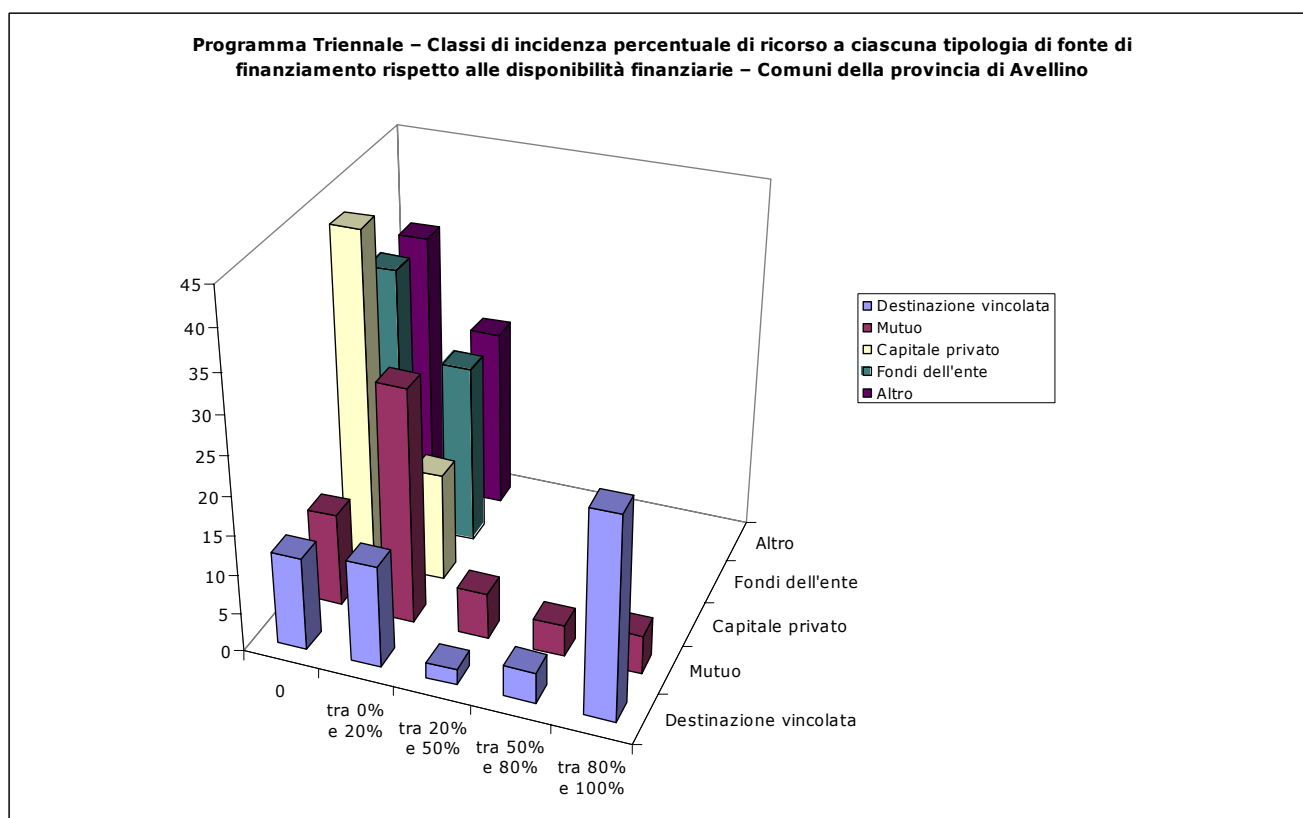


Tav. 25 - Programma Triennale – Classi di incidenza percentuale di ricorso a ciascuna tipologia di fonte di finanziamento rispetto alle disponibilità finanziarie – Comuni della provincia di Avellino

Classe %	Destinazione vincolata	Mutuo	Capitale privato	Fondi dell'ente	Altro
0	12	12	43	34	34
tra 0 e 20	13	30	14	23	23
tra 20 e 50	2	6	0	0	0
tra 50 e 80	4	4	0	0	0
tra 80 e 100	26	5	0	0	0
Totale	57	57	57	57	57

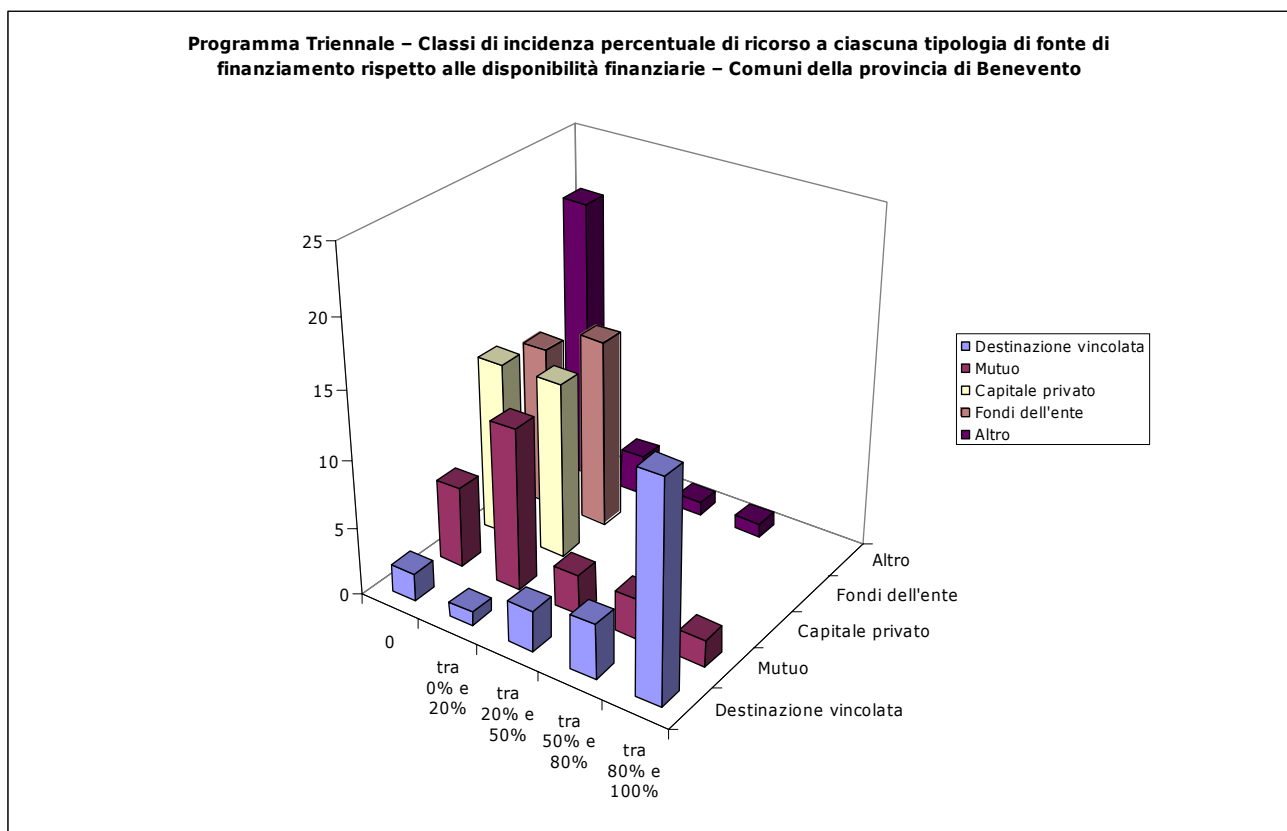
Fonte: Ns. elaborazioni sui Programmi Triennali inviati dai Comuni



Tav. 26 - Programma Triennale – Classi di incidenza percentuale di ricorso a ciascuna tipologia di fonte di finanziamento rispetto alle disponibilità finanziarie – Comuni della provincia di Benevento

Classe %	Destinazione vincolata	Mutuo	Capitale privato	Fondi dell'ente	Altro
0	2	6	13	12	21
tra 0 e 20	1	12	13	14	3
tra 20 e 50	3	3	0	0	1
tra 50 e 80	4	3	0	0	1
tra 80 e 100	16	2	0	0	0
Totale	26	26	26	26	26

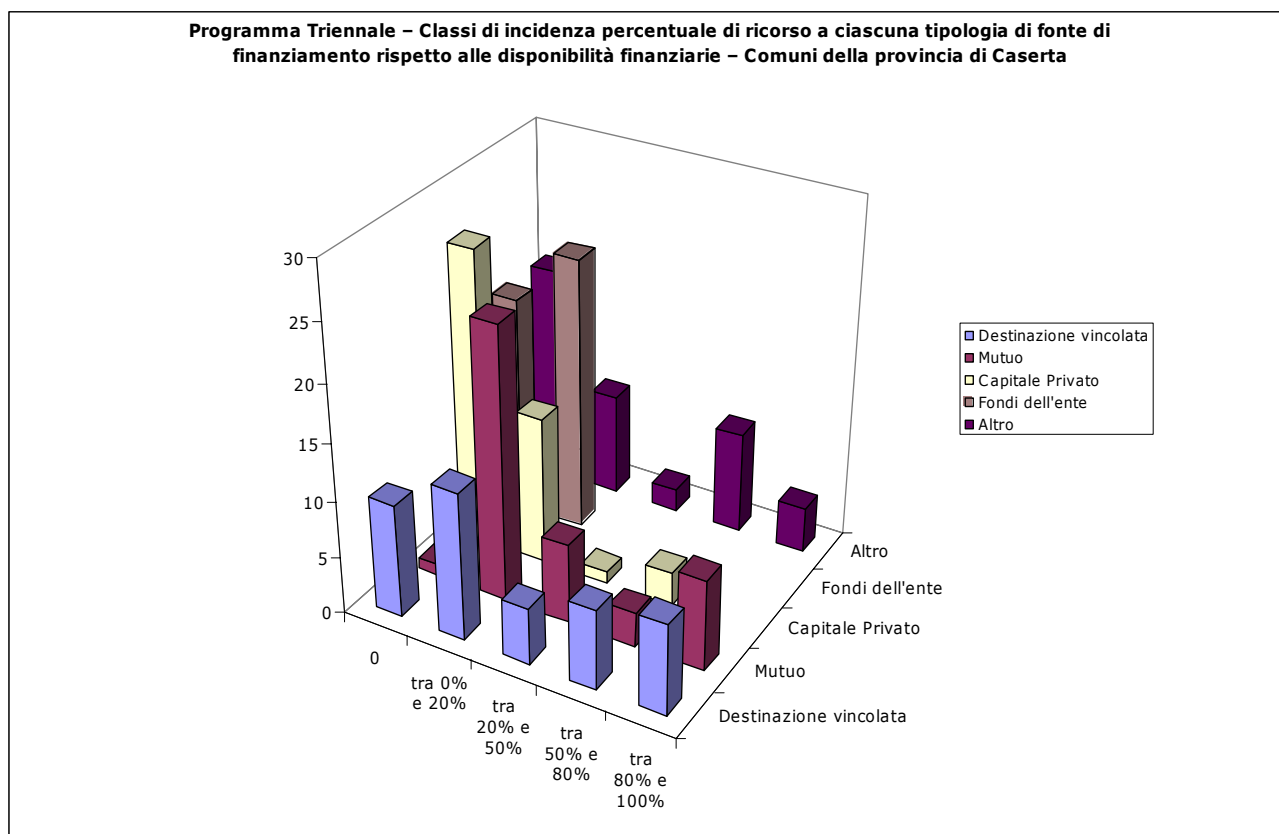
Fonte: Ns. elaborazioni sui Programmi Triennali inviati dai Comuni



Tav. 27 - Programma Triennale – Classi di incidenza percentuale di ricorso a ciascuna tipologia di fonte di finanziamento rispetto alle disponibilità finanziarie – Comuni della provincia di Caserta

Classe %	Destinazione vincolata	Mutuo	Capitale Privato	Fondi dell'ente	Altro
0	10	1	26	19	19
tra 0 e 20	13	24	13	24	9
tra 20 e 50	5	7	1	0	2
tra 50 e 80	7	3	3	0	9
tra 80 e 100	8	8	0	0	4
Totale	43	43	43	43	43

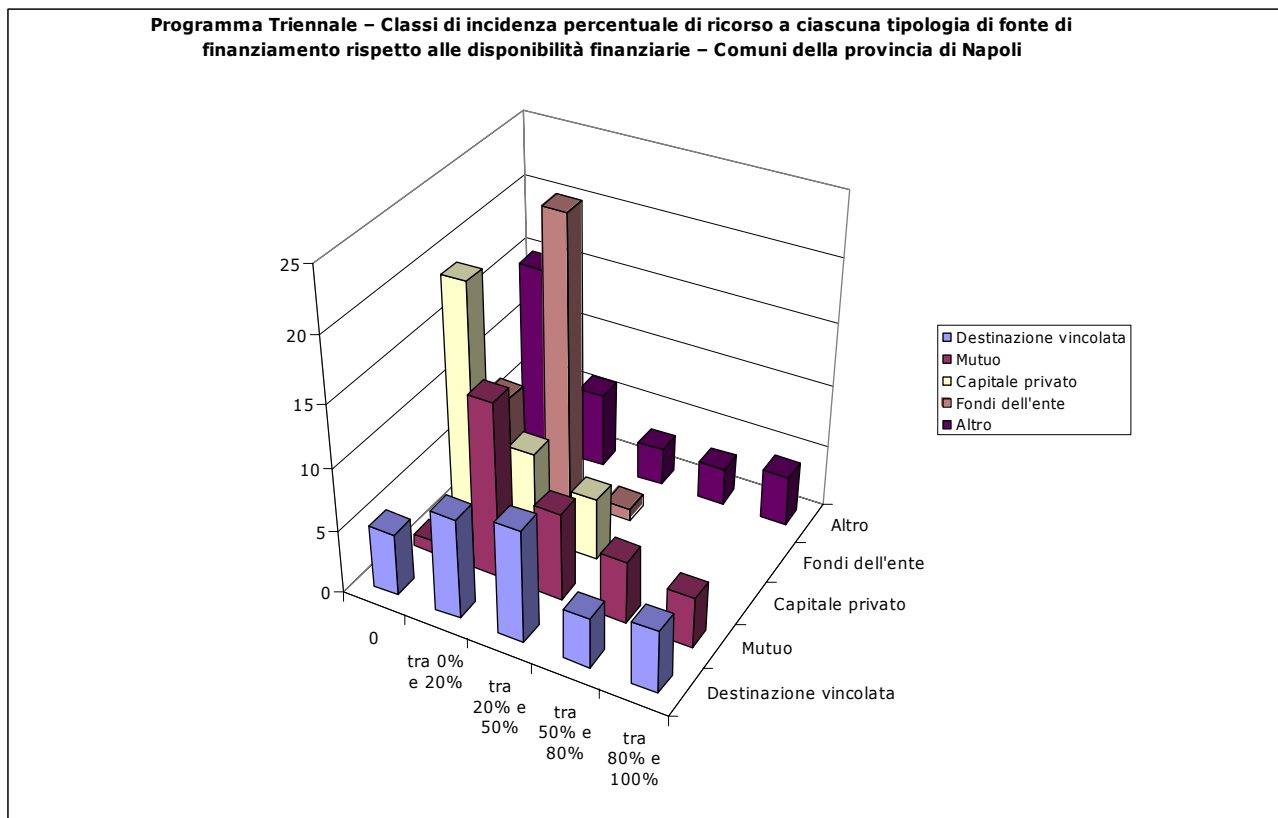
Fonte: Ns. elaborazioni sui Programmi Triennali inviati dai Comuni



Tav. 28 - Programma Triennale – Classi di incidenza percentuale di ricorso a ciascuna tipologia di fonte di finanziamento rispetto alle disponibilità finanziarie – Comuni della provincia di Napoli

Classe %	Destinazione vincolata	Mutuo	Capitale privato	Fondi dell'ente	Altro
0	5	1	19	7	15
tra 0 e 20	8	14	7	23	6
tra 20 e 50	9	7	5	1	3
tra 50 e 80	4	5	0	0	3
tra 80 e 100	5	4	0	0	4
Totale	31	31	31	31	31

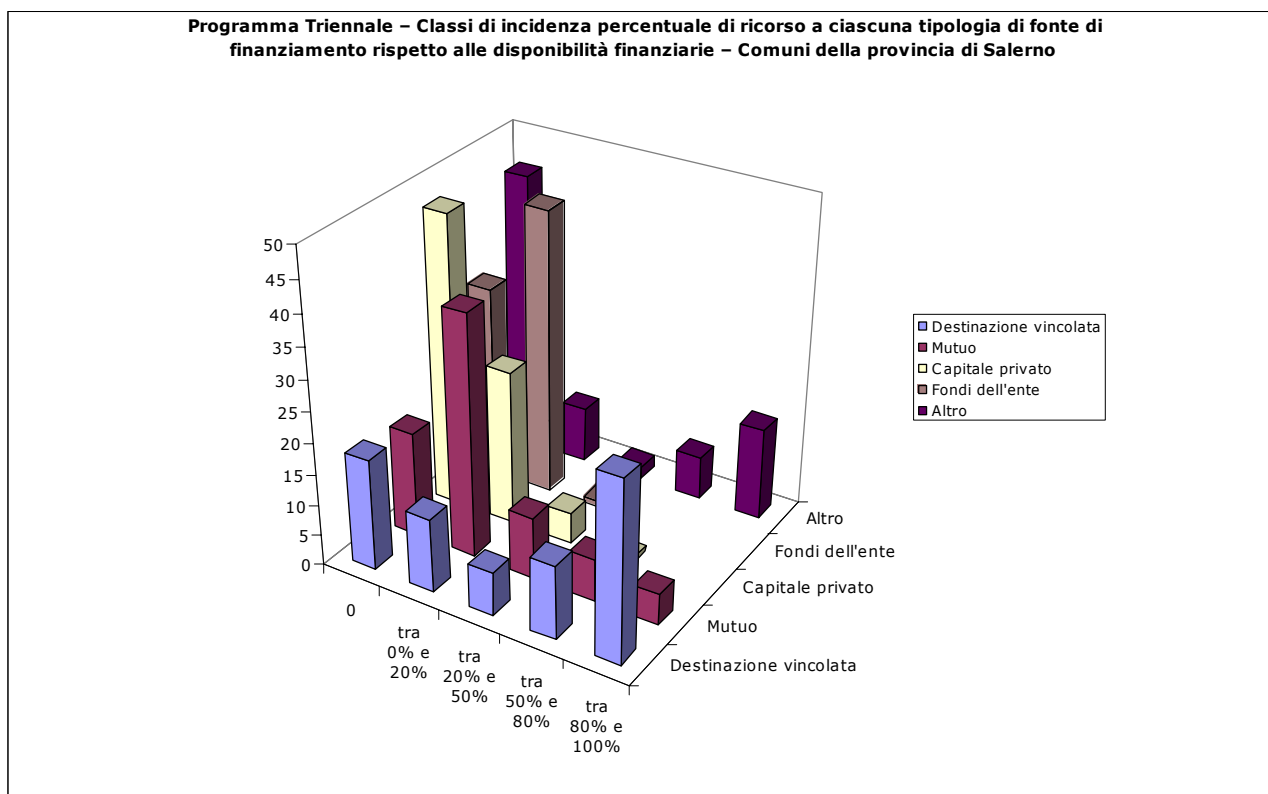
Fonte: Ns. elaborazioni sui Programmi Triennali inviati dai Comuni



Tav. 29 - Programma Triennale – Classi di incidenza percentuale di ricorso a ciascuna tipologia di fonte di finanziamento rispetto alle disponibilità finanziarie – Comuni della provincia di Salerno

Classe %	Destinazione vincolata	Mutuo	Capitale privato	Fondi dell'ente	Altro
0	18	17	47	31	45
tra 0 e 20	12	39	25	46	9
tra 20 e 50	7	10	5	1	2
tra 50 e 80	12	7	1	0	7
tra 80 e 100	29	5	0	0	15
Totale	78	78	78	78	78

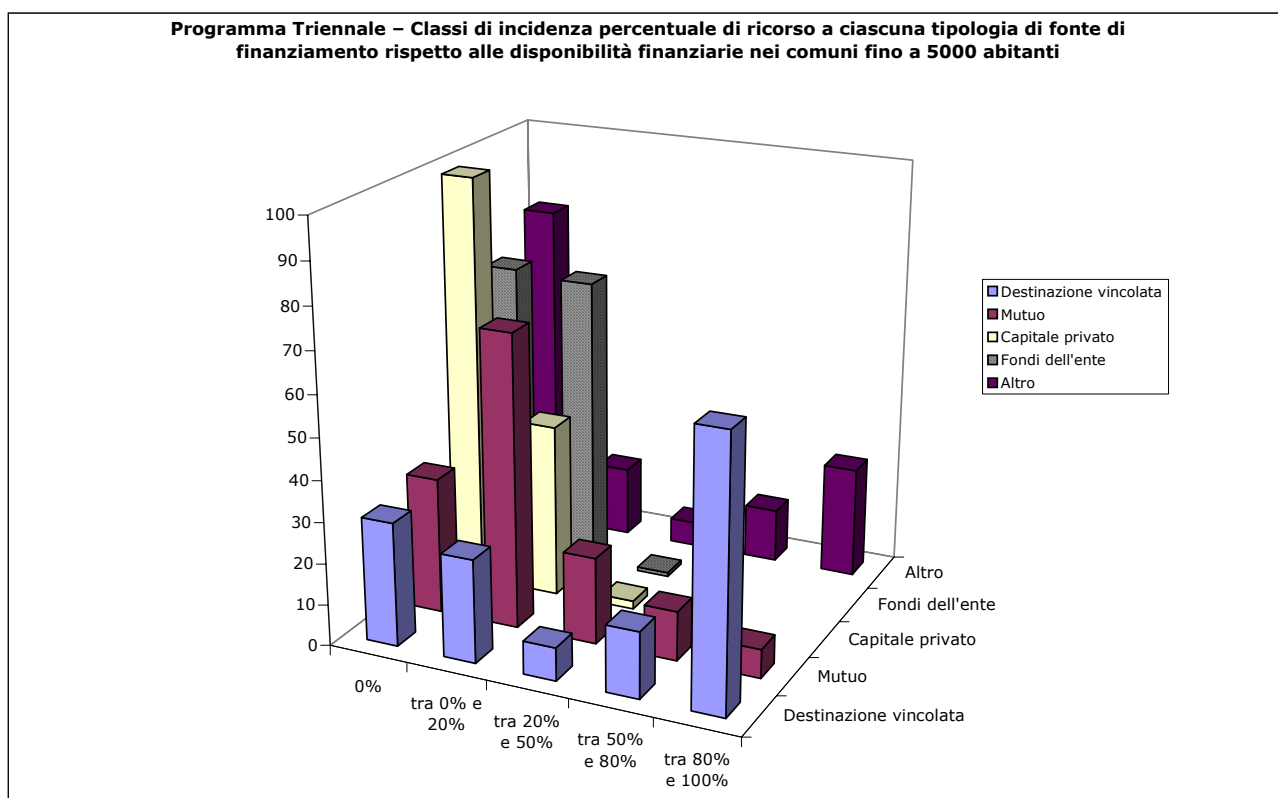
Fonte: Ns. elaborazioni sui Programmi Triennali inviati dai Comuni



Tav. 30 - Programma Triennale – Classi di incidenza percentuale di ricorso a ciascuna tipologia di fonte di finanziamento rispetto alle disponibilità finanziarie nei comuni fino a 5000 abitanti

Classe %	Destinazione vincolata	Mutuo	Capitale privato	Fondi dell'ente	Altro
0	30	33	99	72	81
tra 0 e 20	25	71	42	71	17
tra 20 e 50	8	21	2	1	6
tra 50 e 80	16	12	1	0	13
tra 80 e 100	65	7	0	0	27
Totale	144	144	144	144	144

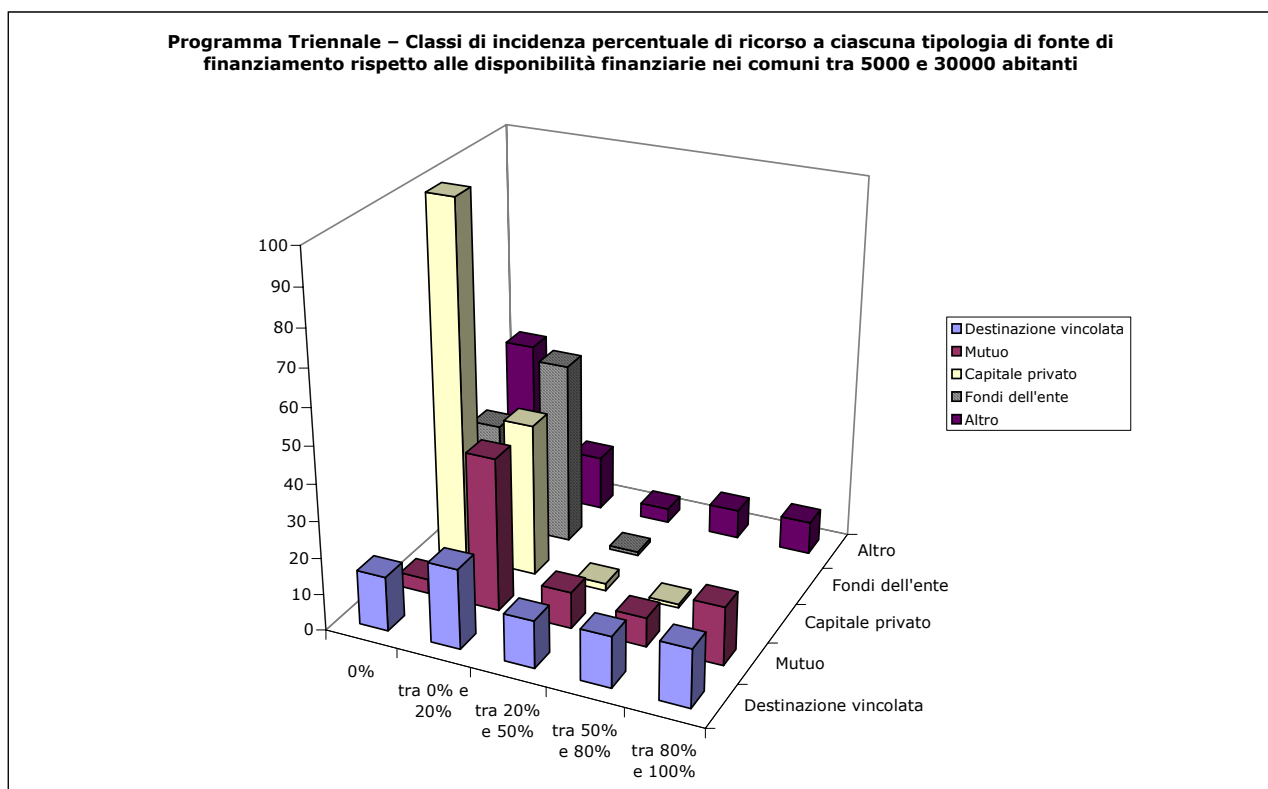
Fonte: Ns. elaborazioni sui Programmi Triennali inviati dai Comuni



Tav. 31 - Programma Triennale – Classi di incidenza percentuale di ricorso a ciascuna tipologia di fonte di finanziamento rispetto alle disponibilità finanziarie nei comuni tra 5000 e 30000 abitanti

Classe %	Destinazione vincolata	Mutuo	Capitale privato	Fondi dell'ente	Altro
0	15	4	35	29	44
tra 0 e 20	22	42	42	50	15
tra 20 e 50	13	10	2	1	4
tra 50 e 80	14	8	1	0	8
tra 80 e 100	16	16	0	0	9
Totale	80	80	80	80	80

Fonte: Ns. elaborazioni sui Programmi Triennali inviati dai Comuni



Tav. 32 - Programma Triennale – Classi di incidenza percentuale di ricorso a ciascuna tipologia di fonte di finanziamento rispetto alle disponibilità finanziarie nei comuni con oltre 30000 abitanti

Classe %	Destinazione vincolata	Mutuo	Capitale privato	Fondi dell'ente	Altro
0	2	0	6	2	3
tra 0 e 20	0	6	4	9	5
tra 20 e 50	5	2	1	0	1
tra 50 e 80	1	2	0	0	2
tra 80 e 100	3	1	0	0	0
Totale	11	11	11	11	11

Fonte: Ns. elaborazioni sui Programmi Triennali inviati dai Comuni

