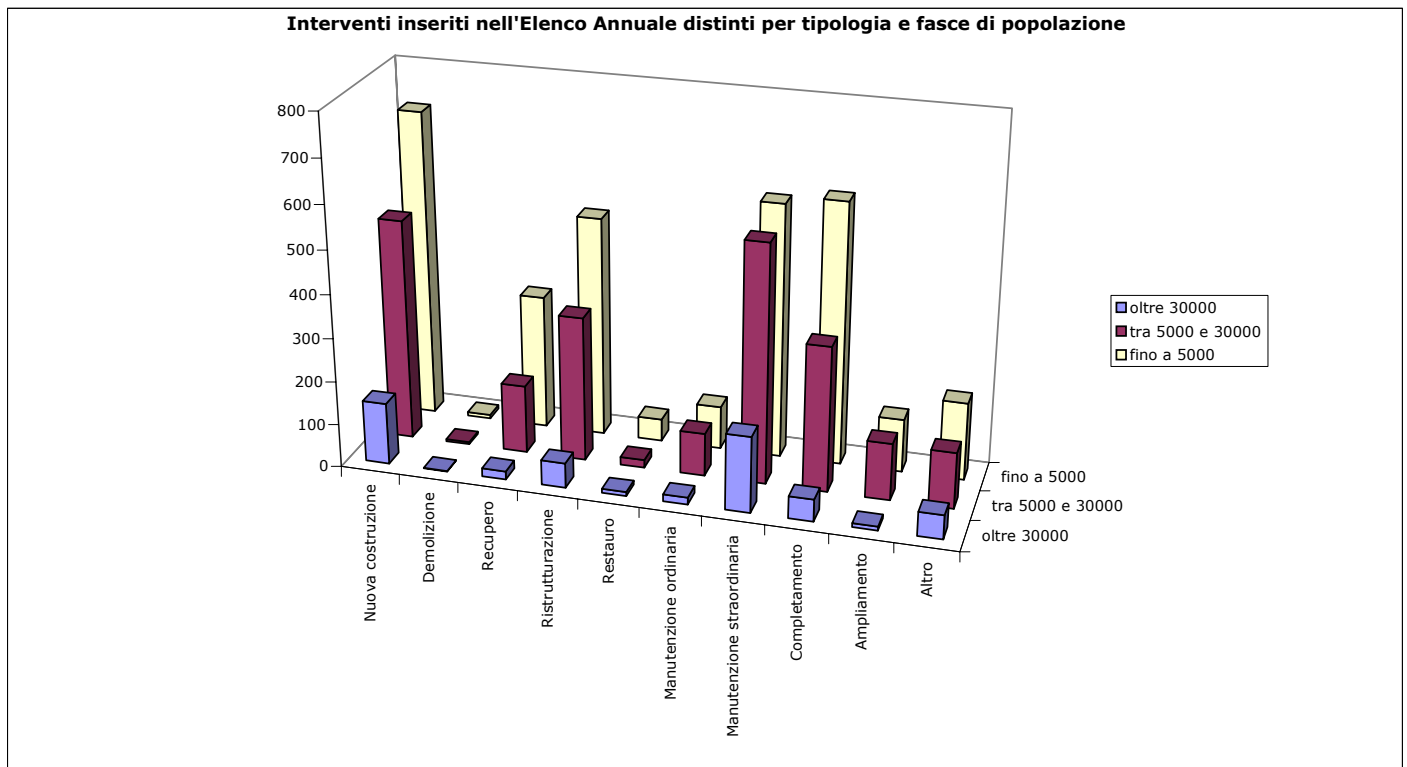


Tav. 13 - Interventi inseriti nell'Elenco Annuale distinti per tipologia e fasce di popolazione

Tipologia	fino a 5000	%	tra 5000 e 30000	%	oltre 30000	%	Totale	%
Nuova costruzione	709	22	509	22	142	27	1360	23
Demolizione	8	0	5	0	1	0	14	0
Recupero	309	10	157	7	19	4	485	8
Ristrutturazione	507	16	333	15	57	11	897	15
Restauro	51	2	18	1	9	2	78	1
Manutenzione ordinaria	99	3	99	4	16	3	214	4
Manutenzione straordinaria	583	18	548	24	175	33	1306	22
Completamento	602	19	334	15	51	10	987	17
Ampliamento	123	4	131	6	9	2	263	4
Altro	179	6	129	6	55	10	363	6
Totale	3170	100	2263	100	534	100	5967	100

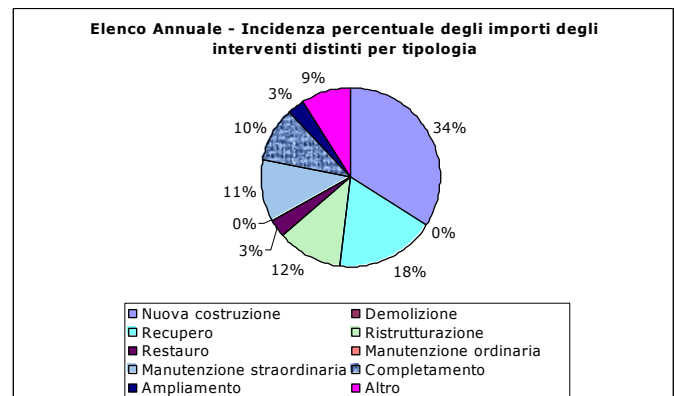
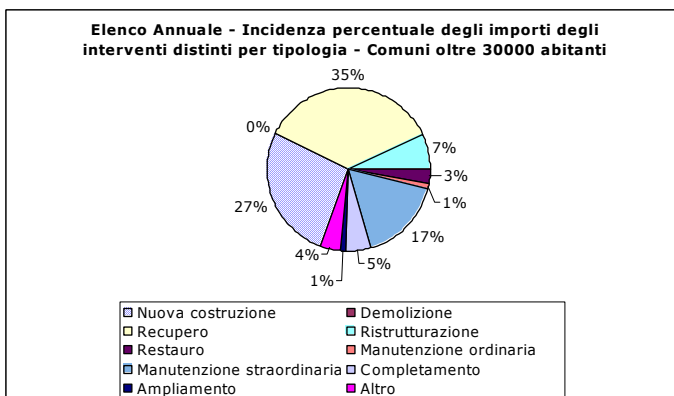
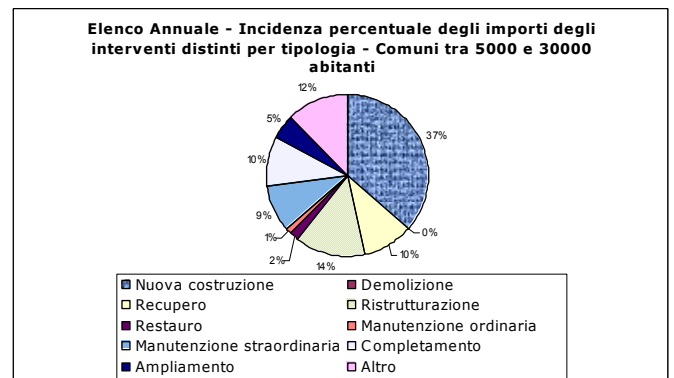
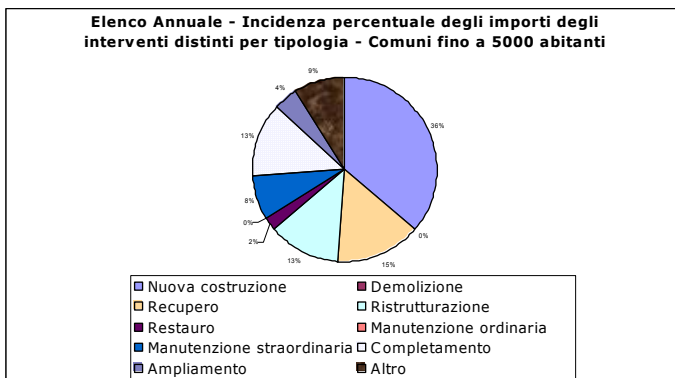
Fonte: Ns. elaborazioni sui Programmi Triennali inviati dai Comuni



Tav. 14 - Importi degli interventi inseriti nell'Elenco Annuale distinti per tipologia e fasce di popolazione

Tipologia	fino a 5000		tra 5000 e 30000		oltre 30000		Totale	
	importo	%	importo	%	importo	%	importo	%
Nuova costruzione	413.644.125,14	36	445284768,3	36	216487135,1	27	1075416028,51	34
Demolizione	1.087.324,91	0	4151655,2	0	154937,06	0	5393917,17	0
Recupero	170.566.302,83	15	119706913,7	10	292826851,3	36	583100067,88	18
Ristrutturazione	148.955.148,20	13	174490961,1	14	54332834,3	7	377778943,60	12
Restauro	28.378.621,57	2	28874791,86	2	24848224,89	3	82101638,32	3
Manutenzione ordinaria	3.260.730,46	0	7449381,51	1	4926542,5	1	15636654,47	0
Manutenzione straordinaria	89.563.455,25	8	108162262,1	9	136748152,6	17	334473869,97	11
Completamento	144.348.517,49	13	126740130,8	10	42446415,65	5	313535063,91	10
Ampliamento	40.062.618,68	4	62069181,92	5	7457049,69	1	109588850,29	3
Altro	98.736.999,66	9	148951087,7	12	35004347,58	4	282692434,95	9
Totale	1.138.603.844,19	100	1.225.881.134,19	100	815.232.490,69	100	3.179.717.469,07	100

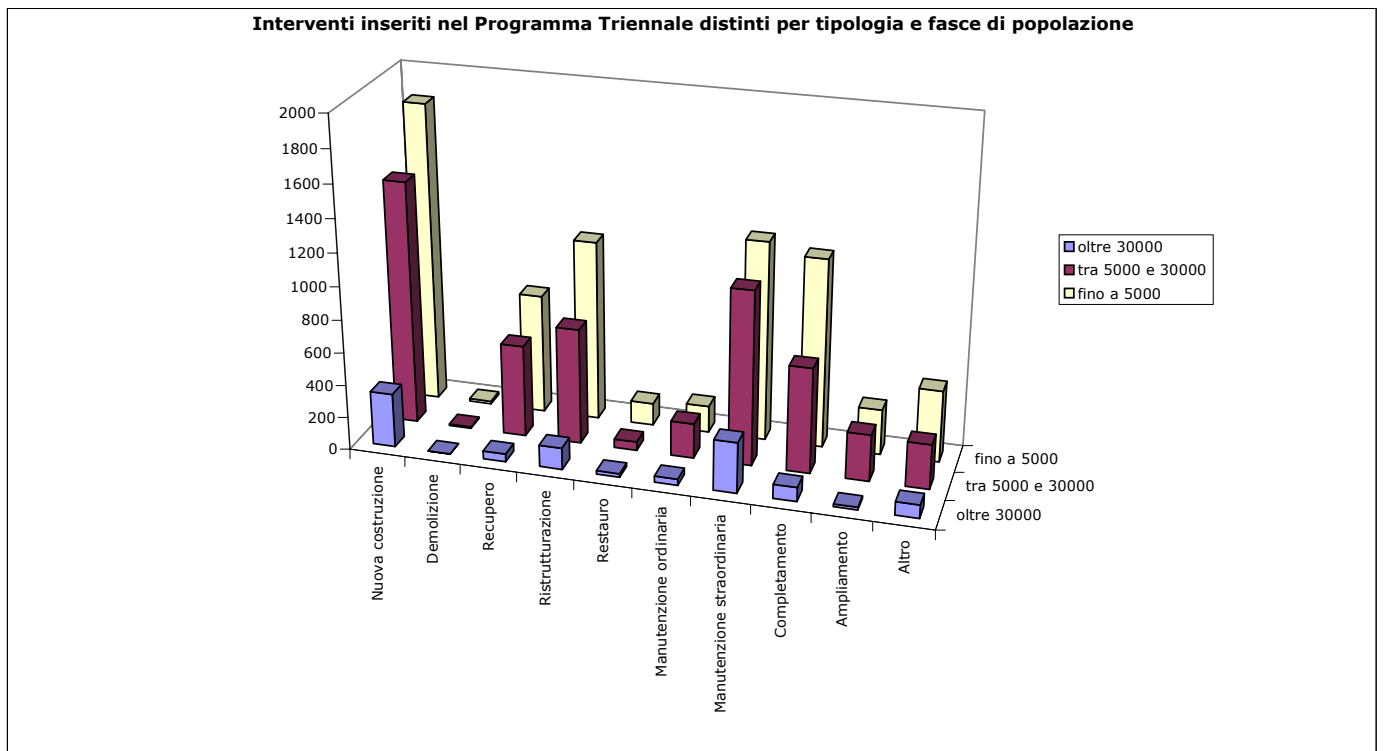
Fonte: Ns. elaborazioni sui Programmi Triennali inviati dai Comuni



Tav. 15 - Interventi inseriti nel Programma Triennale distinti per tipologia e fasce di popolazione

Tipologia	fino a 5000	%	tra 5000 e 30000	%	oltre 30000	%	Totale	%
Nuova costruzione	1832	26	1481	28	329	31	3642	27
Demolizione	16	0	9	0	1	0	26	0
Recupero	730	10	561	11	48	5	1339	10
Ristrutturazione	1101	16	706	13	133	13	1940	14
Restauro	136	2	53	1	22	2	211	2
Manutenzione ordinaria	163	2	213	4	38	4	414	3
Manutenzione straordinaria	1216	17	1063	20	309	29	2588	19
Completamento	1151	16	643	12	86	8	1880	14
Ampliamento	277	4	285	5	16	2	578	4
Altro	439	6	273	5	81	8	793	6
Totale	7061	100	5287	100	1063	100	13411	100

Fonte: Ns. elaborazioni sui Programmi Triennali inviati dai Comuni



Tav. 16 - Importi degli interventi inseriti nel Programma Triennale distinti per tipologia e fasce di popolazione

Tipologia	fino a 5000		tra 5000 e 30000		oltre 30000		Totale	
	importo	%	importo	%	importo	%	importo	%
Nuova costruzione	1.394.939.565,22	39	2.096.649.312,57	44	615.156.588,22	35	4.106.745.466,01	40
Demolizione	5.930.545,09	0	12.849.305,33	0	154.937,06	0	18.934.787,48	0
Recupero	641.686.066,18	17	716.167.135,47	15	394.348.113,24	23	1.752.201.314,89	17
Ristrutturazione	419.705.141,91	11	516.834.544,73	11	187.674.324,70	11	1.124.214.011,34	11
Restauro	104.478.826,56	3	78.291.262,52	2	51.515.993,01	3	234.286.082,09	2
Manutenzione ordinaria	10.814.664,60	0	22.074.530,48	0	13.268.574,45	1	46.157.769,53	0
Manutenzione straordinaria	272.182.097,61	7	294.098.310,78	6	221.047.473,98	13	787.327.882,37	8
Completamento	421.586.797,25	11	390.353.352,39	8	101.974.439,23	6	913.914.588,87	9
Ampliamento	127.483.097,43	3	253.697.552,43	5	13.276.040,53	1	394.456.690,39	4
Altro	307.634.206,32	8	377.478.368,21	8	145.734.475,46	8	830.847.049,99	8
Totale	3.706.441.008,17	100	4.758.493.674,91	100	1.744.150.959,88	100	10.209.085.642,96	100

Fonte: Ns. elaborazioni sui Programmi Triennali inviati dai Comuni

