

REGIONE CAMPANIA - Giunta Regionale - Seduta del 24 aprile 2007 - Deliberazione N. 695 - Area Generale di Coordinamento N. 1 - Gabinetto Presidente Giunta Regionale - **Approvazione dello schema di regolamento in attuazione dell'art.16 della Legge Regionale 13 giugno 2003, n.12 ad oggetto" Caratteristiche delle uniformi e dei relativi distintivi di grado e caratteristiche dei mezzi e degli strumenti in dotazione alla polizia locale" ( Con allegati)- ( PROPOSTA AL CONSIGLIO).**

## PREMESSO

che il 13 giugno 2003 il Consiglio Regionale della Campania ha approvato la Legge Regionale recante ad oggetto "**Norme in materia di Polizia Amministrativa Regionale e Locale e politiche di Sicurezza**", promulgata dal Presidente della Giunta Regionale e successivamente pubblicata sul B.U.R.C. n. 27 del 23 giugno 2003.

## CONSIDERATO che:

- l'art. 16 della su citata legge prevede che la Regione, sentito il Comitato Tecnico Consultivo, debba determinare con regolamento le caratteristiche delle uniformi e dei relativi distintivi di grado e le caratteristiche dei mezzi e degli strumenti in dotazione alla polizia locale;
- il competente Assessorato alla Sicurezza delle città, attraverso il Settore Rapporti con Province, Comuni, Comunità Montane e Consorzi Delega e Subdelega Comitato Regionale di Controllo, ha provveduto ad elaborare una proposta di detto Regolamento;
- sulla proposta di Regolamento è stato acquisito il parere favorevole:
  - del Comitato Tecnico Consultivo, organo di consulenza della Giunta regionale per la realizzazione del coordinamento complessivo delle funzioni inerenti la polizia amministrativa regionale e locale;
  - della Conferenza Permanente Regione-Autonomie Locali.

## VISTO

lo schema di Regolamento redatto in attuazione dell'art.16 della Legge Regionale 13 giugno 2003, n.12 concernente "" Caratteristiche delle uniformi e dei relativi distintivi di grado e caratteristiche dei mezzi e degli strumenti in dotazione alla polizia locale", allegato al presente atto, di cui ne costituisce parte integrante e sostanziale;

## RITENUTO

necessario, per quanto sopra espresso, dover procedere all'approvazione dell'allegato schema di Regolamento al fine di dare attuazione al disposto dell'articolo 16 della L.R.12/03.

## VISTO

il parere dell'Ufficio Legislativo, espresso con nota n.1411 UDCP/GAB/ULdel 11/04/07;

**PROPONE** e la Giunta, in conformità, a voto unanime

## DELIBERA

*per quanto esposto in premessa, che si intende integralmente riportato nel presente dispositivo:*

1. di approvare lo schema di Regolamento in attuazione dell'art.16 della Legge Regionale 13 giugno 2003, n.12 concernente "**Caratteristiche delle uniformi, dei distintivi di grado, dei mezzi e degli strumenti in dotazione alla polizia locale**" che si compone di numero sei articoli, in uno alla Relazione illustrativa ed alla Relazione Tecnica (Allegato 1), e di numero cinque allegati (A-B-C-D-E) così come di seguito specificati:

**Allegato A** relativo ai colori, la foggia, la composizione e le caratteristiche dei capi e degli accessori delle uniformi della Polizia Locale;

**Allegato B** relativo alla forma, alla foggia ed alle misure del distintivo di servizio e della tessera di riconoscimento degli appartenenti alla Polizia locale;

**Allegato C** relativo ai simboli dei distintivi di grado, e dei soggoli attribuiti al personale della Polizia Locale;

**Allegato D** relativo ai gradi;

**Allegato E** relativo alle caratteristiche dei mezzi;

2. di inviare copia della presente deliberazione al Consiglio Regionale, al Settore Rapporti con Province, Comuni, Comunità Montane e Consorzi Delega e Subdelega Comitato Regionale di Controllo e B.U.R.C. per quanto di loro rispettiva competenza.

Il Segretario

*D'Elia*

Il Presidente

*Bassolino*

ALLEGATO 1

Relazione illustrativa dello schema di regolamento concernente ” Caratteristiche delle uniformi e dei relativi distintivi di grado e caratteristiche dei mezzi e degli strumenti in dotazione alla polizia locale”

La Giunta della Regione Campania, in attuazione alla Legge Regionale del 13 giugno 2003, n. 12 avente ad oggetto **“NORME IN MATERIA DI POLIZIA AMMINISTRATIVA REGIONALE E LOCALE E POLITICHE DI SICUREZZA”**, propone, con regolamento, la determinazione delle caratteristiche delle uniformi e dei relativi distintivi di grado e le caratteristiche dei mezzi e degli strumenti in dotazione alla polizia locale.(art.16)

Il Regolamento si compone di sei articoli recanti disciplina sui sottoelencati temi:

tipologie di uniformi, distintivi di grado, strumenti operativi e veicoli in dotazione, forme di collaborazione con gli Enti Locali volte a favorire gli approvvigionamenti disposti con il regolamento e norme per l'entrata in vigore del regolamento.

L'art. 1 dispone la descrizione dell'oggetto del regolamento e dei soggetti destinatari.

L'art.2 dispone sulle diverse tipologie di uniformi e ne disciplina l'adozione per particolari tipologie di servizi operativi.

L'art. 3 relativo ai distintivi di grado descrive la funzionalità dei distintivi di grado nell'espletamento dei servizi ed individua i gradi in rapporto alle figure apicali degli enti di appartenenza, assimilando i gradi della polizia municipale e provinciale a quelli della polizia di Stato.

L'art. 4 reca la descrizione delle tipologie di mezzi e strumenti in dotazione alle Polizie Municipale e Provinciali.

L'art. 5 descrive le modalità di raccordo e collaborazione con gli Enti Locali al fine di provvedere alle forniture scaturenti dall'entrata in vigore del Regolamento

L'art. 6 reca le disposizioni di attuazione.

Al Regolamento sono allegati numero cinque documenti contenenti nel dettaglio le descrizioni degli elementi identificativi posti dal Regolamento medesimo.

In particolare l'allegato A reca la descrizione delle divise per gli appartenenti alla Polizia Municipale e Provinciale che si differenziano sostanzialmente per il colore, infatti le divise della Polizia Municipale sono di colore blue scuro mentre quelle della Polizia Provinciale sono di colore grigio medio muschiato. Nell'allegato B sono descritti il distintivo di servizio ed il tesserino di riconoscimento da assegnare alle Polizie Municipali e Provinciali. Nell'allegato C sono descritti gli allestimenti esterni previsti per gli autoveicoli e motoveicoli degli appartenenti alla Polizia Municipale e Provinciale. Nell'allegato D sono descritti in dettaglio i simboli dei distintivi di grado, il berretto ed il soggolo da attribuire agli appartenenti alla Polizia Municipale e Provinciale. Nell'allegato E sono riportate le immagini dei distintivi di grado.

#### Relazione tecnica alla proposta di Regolamento

La presente proposta di Regolamento non disciplina entrate con disposizioni suscettibili di influire sull'entità del loro gettito, né disciplina spese con disposizioni del tipo di quelle di cui alla lettera c) dell'articolo 12, comma 1, della legge regionale 7/2002.

Pertanto non avendo alcun riflesso di natura contabile e non comportando alcun incremento di spesa a carico del Bilancio regionale, il regolamento non necessita della relazione tecnica di quantificazione di cui alla citata legge regionale n.7/02.

**Schema di regolamento**

**“Caratteristiche delle uniformi, dei distintivi di grado, dei mezzi e degli strumenti in dotazione alla polizia locale” ai sensi dell’articolo 16 della legge regionale n. 12/2003**

**Art. 1**  
*Oggetto*

1. Il presente regolamento, adottato ai sensi dell'articolo 16 della legge regionale 13 giugno 2003, n. 12 definisce, in particolare, su base regionale:
  - a) le caratteristiche delle uniformi e dei relativi distintivi di grado;
  - b) le caratteristiche dei mezzi e degli strumenti in dotazione alla polizia locale.
2. Ai fini del presente regolamento, per Corpi e Servizi di Polizia Locale si intendono i Corpi e i Servizi di polizia municipale e provinciale.
3. Il presente regolamento si applica, altresì, agli Enti locali diversi da Comuni e Province che svolgono le funzioni di polizia locale di cui sono titolari ai sensi dell'articolo 12 della legge 7 marzo 1986, n. 65, degli articoli 158 e 159 del Decreto legislativo 31 marzo 1998, n. 112 e dell'articolo 17 della legge regionale n. 12/2003

**Art.2**  
*Tipologie di uniformi*

1. La divisa della polizia locale è composta dalle seguenti uniformi:
  - a) uniforme ordinaria;
  - b) uniforme di servizio (operativa);
  - c) uniforme per servizi di onore e rappresentanza.
2. Sono previste, altresì, uniformi per determinati servizi operativi:
  - a) per servizio automontato;
  - b) per servizio motomontato;
  - c) per servizio appiedato;
  - d) per servizio di prossimità;
  - e) per servizio a cavallo;
  - f) per servizio in bicicletta;
  - g) per servizio su imbarcazioni;
  - h) per servizio su demanio pubblico;
  - i) per servizio montano;
  - j) per servizio aereo;
  - k) per servizio cinofilo;
  - l) per servizio sommozzatori.
3. Gli appartenenti alla polizia locale, durante il servizio, debbono vestire l'uniforme prescritta e fornita a cura dell'Amministrazione, di cui non è consentito modificare la foggia. Per ragioni di servizio, i Comandanti possono svolgere servizio in abiti civili.

4. L'uso dell'uniforme, ed in generale di tutti gli oggetti che compongono gli effetti di vestiario, è limitato alle sole ore di servizio ed al tempo necessario per gli spostamenti da casa al posto di lavoro.
5. E' fatto divieto al personale di polizia locale di indossare la divisa, o parte di essa, fuori servizio.
6. In particolari occasioni possono essere utilizzate uniformi storiche al fine di evidenziare la storia e la tradizione delle singole istituzioni locali.
7. Per ciascun tipo di uniforme sono previste due varianti stagionali, estiva ed invernale, il cui uso è stabilito in base ai cambiamenti climatici e stagionali su disposizione del comandante.
8. I colori, la foggia, la composizione e le caratteristiche tecniche dei capi e degli accessori delle uniformi della polizia locale sono definiti nell'allegato A.
9. Al personale della polizia locale è assegnato, altresì, un distintivo di servizio recante il numero di matricola ed una tessera di riconoscimento; entrambi gli accessori devono essere conservati con cura. L'eventuale smarrimento dei suddetti accessori deve essere immediatamente denunciato al Comando. La forma, la foggia e le misure del distintivo di servizio e della tessera di riconoscimento sono definite nell'allegato B.
10. Il personale autorizzato a svolgere il servizio in abiti civili è tenuto ad esibire la propria tessera di riconoscimento, ogni qual volta l'intervento assuma rilevanza all'esterno del Corpo di appartenenza.
11. L'uso dell'Alta Uniforme Storica e dell'Alta Uniforme Ordinaria è disposto dal Comandante.

### **Art. 3**

#### *Distintivi di grado*

1. I distintivi di grado individuano l'ordinazione dei ruoli e delle funzioni nella polizia locale; non determinano lo stato giuridico ed economico del dipendente ma supportano l'espletamento funzionale dei servizi.
2. I simboli dei distintivi di grado e dei soggoli, attribuiti al personale della polizia locale, in relazione alla qualifica ed alle funzioni conferite, sono individuati insieme alle caratteristiche tecniche nell'allegato C.
3. I gradi di cui all'allegato D sono distinti nelle tipologie identificate nelle tabelle di cui ai commi 4, 5, e 6 in relazione alla figura apicale presente nell'ente di appartenenza.
4. Il personale di polizia municipale e di polizia provinciale nelle strutture dove è prevista la figura apicale dirigenziale si distingue apponendo sull'uniforme di servizio i seguenti gradi:



<b>Profilo Professionale</b>	<b>Inquadramento minimo</b>	<b>Requisito minimo nel grado precedente</b>	<b>Grado</b>
Comandante	Dirigente		Dirigente Generale Comandante capoluogo di Regione di P.L.
Comandante	Dirigente		Dirigente Comandante capoluogo di Provincia e Dirigente Comune capoluogo di Regione
Comandante	Dirigente		Dirigente Comandante di P.L. Comune non capoluogo di Provincia
Ufficiali	D 3	4 anni di Commissario+3 corsi di specializzazione con esito positivo	Commissario Capo
Ufficiali	D 3		Commissario di P.L.
Ufficiali	D 1	10 anni da Ispettore+2 corsi di specializzazione con esito positivo	Vice Commissario di P.L.
Ufficiali	D 1		Ispettore di P.L.
Operatori/Agenti	C	10 anni di servizio da Assistente capo +5 corsi formazione	Sovrintendente.
Operatori/Agenti	C	5 anni di servizio da Assistente + 3 corsi formazione	Assistente capo
Operatori/Agenti	C	5 anni di servizio da Agente +2 corsi formazione	Assistente
Operatore/Agenti	C		Agente

5. Il personale di polizia municipale dei Comuni con apicale categoria D3 si distingue apponendo sull'uniforme di servizio i seguenti gradi:

<b>Profilo Professionale</b>	<b>Inquadramento minimo</b>	<b>Requisito minimo nel grado precedente</b>	<b>Grado</b>
Comandante	D 3		Commissario di P.L.
Ufficiali	D 1	10 anni da Vice commissario +2 corsi di specializzazione	Vice Commissario di P.L.

<b>Profilo Professionale</b>	<b>Inquadramento minimo</b>	<b>Requisito minimo nel grado precedente</b>	<b>Grado</b>
		con esito positivo	
Ufficiali	D 1		Ispettore di P.L.
Operatori/Agenti	C	10 anni di servizio da Assistente capo +5 corsi formazione	Sovrintendente di P.L.
Operatori/Agenti	C	5 anni di servizio da Assistente + 3 corsi formazione	Assistente capo
Operatori/Agenti	C	5 anni di servizio da Agente +2 corsi formazione	Assistente
Operatori/Agenti	C		Agente

6. Il personale di Polizia Municipale dei Comuni con apicale categoria D1 si distingue apponendo sull'uniforme di servizio i seguenti gradi:

<b>Profilo Professionale</b>	<b>Inquadramento minimo</b>	<b>Anzianità minima nel grado precedente</b>	<b>Grado</b>
Comandante	D 1		Vice Commissario di P.L.
Ufficiali	D 1		Ispettore di P.L.
Operatori/Agenti	C	10 anni di servizio da Assistente capo +5 corsi formazione	Sovrintendente di P.L.
Operatori/Agenti	C	5 anni di servizio da Assistente + 3 corsi formazione	Assistente capo
Operatori/Agenti	C	5 anni di servizio da Agente +2 corsi formazione	Assistente
Operatori/Agenti	C		Agente

7. I gradi ed i segni distintivi hanno una mera funzione simbolica e non incidono sullo stato giuridico del personale.
8. Al personale in quiescenza è riconosciuto il grado immediatamente superiore, nella categoria di appartenenza, a quello conseguito al momento della cessazione del proprio servizio.
9. In fase di prima applicazione i distintivi di grado sono attribuiti facendo riferimento all'anzianità di servizio nella relativa categoria di inquadramento, in possesso degli operatori, prescindendo dalla frequenza dei corsi di formazione di cui al comma 6 dell'articolo 8 della legge regionale n. 12/2003.

10. Il Sindaco o il Presidente della Provincia, nel rispetto del regolamento, attribuiscono al grado più elevato la funzione di responsabile del servizio ovvero di comandante. In questo caso i distintivi di grado sono bordati di rosso.
11. In caso di forme associative che prevedono un comandante unico, il comandante di ciascuno degli Enti associati mantiene il proprio distintivo di grado, già assegnato in precedenza, privo della bordatura rossa.
12. I vigenti regolamenti di polizia locale sono adeguati alle disposizioni del presente regolamento su proposta del comandante.

#### **Art. 4**

##### *Strumenti operativi e veicoli in dotazione*

1. Le attività di polizia locale sono svolte con l'ausilio di autovetture, motocicli, ciclomotori, velocipedi, di servizio, e di ogni altro tipo di mezzo attrezzato in modo specifico o speciale, comunque idoneo allo svolgimento di particolari attività di polizia.
2. Per lo svolgimento di specifiche attività possono essere utilizzati fuoristrada, pulmini, carro gru, elicotteri, motoslitte, carrelli, gommoni, imbarcazioni, natanti con o senza motori.
3. I servizi possono essere svolti anche a cavallo e con l'ausilio di cani.
4. I mezzi devono garantire la sicurezza del personale ed essere muniti di apparecchiature ricetrasmittenti collegate con la centrale operativa del comando, sistema di allarme sonoro e luminoso, nonché di ogni ulteriore attrezzatura tecnica idonea a garantire una efficiente operatività e dotazioni per il primo soccorso.
5. Il colore della carrozzeria, le bande rifrangenti, gli stemmi, la dotazione ed ogni altra caratteristica dei mezzi sono definiti nell'allegato E.
6. I veicoli in uso ad ogni corpo o servizio di polizia locale sono condotti, nel rispetto delle norme del codice della strada, esclusivamente dal personale in servizio presso i corpi o i servizi di polizia locale e dipendente dell'Ente proprietario del mezzo.
7. Per le finalità di cui al comma 1, la Regione promuove la realizzazione di appositi corsi per il conseguimento della patente di servizio, ai sensi dell'articolo 139 del codice della strada, attraverso la Scuola regionale di polizia locale che garantisce un adeguato insegnamento teorico e pratico, in conformità a quanto previsto dal decreto del Ministro delle Infrastrutture e dei Trasporti 11 agosto 2004, n. 246.
8. Per motivi di rappresentanza, per pattugliamento in zone agricole, forestali o in parchi pubblici, possono essere istituiti servizi a cavallo presso le strutture di polizia locale, allorquando tale forma di vigilanza risulti efficace ed adeguata in relazione all'ambiente ed al tipo di utenza.
9. Per l'espletamento del servizio possono essere utilizzati mezzi operativi di altri enti pubblici, di persone giuridiche private e di soggetti privati previa apposita convenzione.

10. Ogni Ente locale può dotarsi di strumenti e di apparecchiature tecniche idonee a migliorare la qualità del servizio.
11. Qualora l'utilizzo di determinate apparecchiature preveda la gestione di informazioni ovvero dati sensibili, deve essere rispettata la normativa nazionale in materia di tutela dei dati personali.

#### **Art.5**

##### *Modalità di approvvigionamento e fornitura*

1. Ai fini del contenimento e della razionalizzazione della spesa per l'acquisto di beni e servizi, la struttura regionale di cui all'articolo 6 della legge regionale n. 12/2003 può operare quale centrale di committenza nei confronti degli enti locali, ai sensi dell'articolo 33 del decreto legislativo 12 aprile 2006 n. 163 e dell'articolo 1, commi 455, 456 e 457 della legge 27 dicembre 2006 n. 296.

#### **Art.6**

##### *Disposizioni di attuazione*

1. Entro centottanta giorni dalla pubblicazione nel Bollettino Ufficiale della Regione Campania del presente regolamento, gli Enti locali, singoli o associati, che gestiscono corpi o servizi di polizia locale, adeguano i propri regolamenti in relazione alle caratteristiche delle uniformi, dei distintivi di grado e di riconoscimento, dei materiali, dei mezzi, agli strumenti operativi, in conformità a quanto previsto nel presente regolamento. Copia dei regolamenti degli Enti locali è trasmessa alla struttura regionale di cui all'articolo 6 della legge regionale n. 12/2003.
2. I distintivi di grado sono adeguati entro centottanta giorni dalla pubblicazione nel Bollettino Ufficiale della Regione Campania del regolamento. Il legale rappresentante dell'Ente locale trasmette l'avvenuta modifica, con relazione del comandante, alla struttura regionale di cui al comma 1.
3. L'adeguamento delle uniformi e delle altre dotazioni, in conformità a quanto previsto dagli allegati al presente regolamento, avviene con la progressiva dismissione delle vecchie dotazioni sino alla completa sostituzione nel tempo più rapido possibile; in ogni caso, tutti gli approvvigionamenti successivi all'entrata in vigore del presente regolamento sono disposti nel rispetto delle indicazioni ivi contenute.
4. I Comandanti, i legali rappresentanti degli Enti locali, i responsabili sindacali o di associazioni di categoria possono segnalare ogni eventuale difformità di applicazione o mancata applicazione del regolamento alla struttura regionale di cui al comma 1. La medesima struttura, previa diffida all'Ente locale, dispone la nomina del Commissario ad *acta* per l'applicazione del presente regolamento.
5. La Regione e gli Enti locali favoriscono la più ampia diffusione delle disposizioni del presente regolamento alle amministrazioni locali, agli operatori e, più in generale, alla cittadinanza.

ALLEGATO A

<b>UNIFORME ORDINARIA INVERNALE UOMO</b>	<b><i>Polizia Municipale</i></b>	<b><i>Polizia Provinciale</i></b>
<b>Giacca</b>	Tessuto colore blue scuro ad un petto con 4 bottoni dorati e risvolti con alamari al bavero; quattro tasche a soffietto con pattina e bottoncino di cui due piccole al petto e due grandi alle falde laterali; spacco posteriore; spalline con distintivi di grado contornate da filetto rosso cucite entro l'attaccatura della manica da un lato e fermate con bottone di metallo dall'altro; distintivo di servizio recante lo stemma della P.M. applicato alla tasca sinistra sul petto. Tessuto denominazione "Cordellino2, armatura" "cordellino da 9,composizione 100% lana vergine, peso al MTL gr.550 al MTQ gr. 360.	Tessuto colore grigio medio muschiato con paramanici a 8,5 cm. di altezza, profilati in blu – quattro bottoni tipo oro, quattro tasche sovrapposte con piegone e pattina, di cui due piccole sul petto e due grandi alle falde laterali – spacco posteriore – spalline fermate da un bottone metallico – distintivi di grado sulle spalline profilate in blu o stemma della Provincia – alamari – grado. Tessuto denominazione "Cordellino2, armatura" "cordellino da 9, composizione 100% lana vergine, peso al MTL gr.550 al MTQ gr. 360.
<b>Pantaloni</b>	stesso tessuto e colore della giacca, senza risvolti e senza bande.	stesso tessuto e colore della giacca, senza risvolti e senza bande.
<b>Copricapo</b>	berretto rigido con calotta bianca e visiera in cuio nero;rifinito con fascia di tessuto blue millerighe per operatori categ. C e fascia di tessuto blue damascata ad uso ufficiali, con foderino intercambiabile; il soggetto è descritto nell'allegato simboli distintivi.	berretto rigido grigio con visiera nera confezionata con fregio della Provincia, ricamato in canottiglia oro, soggolo, passanti di grado, bottoni e fascia grigia + 1 rifrangente + 1 antipioggia.
<b>Cappotto</b>	tessuto colore blue scuro in pura lana, a doppio petto con collo aperto; bavero risvoltato con alamari, doppia fila di bottoni dorati; due tasche con pattine; martingala a due bottoni e spacco posteriore; spalline con distintivi di grado cucite al centro dell'attaccatura della manica da un lato e fermato con un bottone di metallo dall'altro.	castorino colore grigio scuro – con spalline – modello classico – sei bottoni-doppio petto– distintivi di grado sulle spalline o stemma Provincia.
<b>Scarpe</b>	confermate in pelle scura, lisce,	nere in goretex.

<b>UNIFORME ORDINARIA INVERNALE UOMO</b>	<b><i>Polizia Municipale</i></b>	<b><i>Polizia Provinciale</i></b>
	con soles in cuoi e gomma.	
<b>Camicie</b>	80% di cotone e 20%poliestere, colore bianco, manica lunga, modello classico.	100% cotone OXFORD, colore bianco, manica lunga, modello militare.
<b>Calze</b>	lunghe, misto lana elasticizzato, colore blue notte	lunghe, misto lana elasticizzato colore grigio
<b>Cravatte</b>	colore blue scuro con stemma P.M.	colore blue con lo stemma raffigurante l'emblema della Provincia
<b>Guanti</b>	in filo bianco ed in pelle neri	neri in pelle e/o in goretex imbottiti
<b>Giacca a vento</b>	colore blue notte , tessuto in gore-tex o equivalente con imbottitura staccabile; due taschini ai lati del petto con patta fermata con bottone a pressione, due tasche inferiori con patta, fermate con bottoni a pressione; spalline cucite entro l'attaccatura della manica da un lato e fermati con bottone a pressione dall'altro; bande in materiale rifrangente colore bianco; scritta rifrangente sulla schiena: Polizia Municipale; logo Polizia Municipale sul taschino sinistro; copripantaloni dello stesso tessuto;	colore grigio scuro, mezza coscia, foderato con imbottitura staccabile in goretex o equivalente, con cappuccio intercambiabile – con spalline – distintivi di grado sulle spalline profilate in blu o stemma della Provincia;copripantaloni dello stesso tessuto;
<b>Cintura</b>	in pelle nera;	in cuoio nero completo di fibbia con stemma della Provincia;
<b>Maglione</b>	in lana di colore blu, scollato a V, con maniche lunghe da portare sotto la giacca e/o modello a giro maniche.	in misto lana di colore grigio scuro, scollato a V , con maniche lunghe da portare sotto la giacca e/o modello a giro maniche.
<b>Polacchetto</b>	conformato colore nero con suola in cuoio e gomma.	scarponcini neri in goretex.
<b>Casco</b>	omologati per ciclomotore di	omologati per ciclomotore di

<b>UNIFORME ORDINARIA INVERNALE UOMO</b>	<b><i>Polizia Municipale</i></b>	<b><i>Polizia Provinciale</i></b>
	colore bianco con scritta bianca posteriore “Polizia Municipale ” e stemma dell’Ente di appartenenza adesivo sulla parte anteriore.	colore grigio con scritta bianca posteriore “Polizia Provinciale” e stemma dell’Ente di appartenenza adesivo sulla parte anteriore.
<b>Manicotti</b>	di colore bianco rifrangente con doppio elastico.	di colore bianco rifrangente con doppio elastico.
<b>Cinturone</b>	con spallaccio di colore bianco rifrangente con fibbia recante stemma P.M..	con spallaccio di colore bianco rifrangente con fibbia recante stemma Polizia Provinciale.
<b>Maglione</b>	in misto lana, colore blue notte con collo a dolce vita.	in misto lana, colore grigio, con collo a dolce vita.

***I distintivi di grado per tutte le uniformi della polizia provinciale, sono su base di colore grigio, con bordino blu***

UNIFORME ORDINARIA ESTIVA UOMO	<i>Polizia Municipale</i>	<i>Polizia Provinciale</i>
<b>Giacca-pantalone</b>	giacca e pantaloni colore blue scuro fresco-lana della stessa foggia della divisa invernale tessuto denominazione “Fresco”, armatura in tela, composizione 100% lana vergine peso al MTL gr. 270 al MTQ gr. 175.	giacca e pantaloni colore grigio medio muschiato della stessa foggia della divisa invernale tessuto denominazione “Fresco”, armatura in tela, composizione 100% lana vergine peso al MTL gr. 270 al MTQ gr. 175.
<b>Camicia</b>	come da uniforme invernale a maniche corte con carrè che chiude due piccole tasche poste sul petto, con passanti per contospalline.	come da uniforme invernale manica corta, pettorina, due tasche al petto e spalline.
<b>Calzature</b>	conformate di pelle colore nero, lisce, suole in cuoio antiscivolo.	vitello di colore nero mocassino o derby, suole in cuoio antiscivolo.
<b>Copricapo</b>	della stessa foggia delle divisa invernale.	della stessa foggia delle divisa invernale.
<b>Calze</b>	lunghe di cotone, colore blue scuro.	lunghe di cotone, colore grigio.
<b>Cravatte</b>	vedi cravatte invernali.	vedi cravatte invernali.
<b>Impermeabile</b>	di colore blue notte in poliammide 100% con carrè sovrapposto, cintura e cappuccio staccabili, tessuto impermeabile leggero con bande rifrangenti.	di colore grigio in poliammide 100%-modello classico con cappuccio staccabile e carrè a mantella con bordature catarifrangenti - scritta indelebile “Provincia di ..... - Polizia Provinciale” sul petto a sx distintivi di grado sulle spalline o stemma della Provincia.
<b>Cinture</b>	come da uniforme invernale.	come da uniforme invernale.
<b>Guanti</b>	in filo bianchi.	neri in pelle.
<b>Maglione</b>	in misto lana colore blue idrorepellente, con spalline, scollato a V con rinforzi alle spalle e toppe ai gomiti in tessuto, maniche lunghe e scritta:Polizia Municipale	in misto lana di colore grigio scuro scollato a V con toppe alle spalle e gomiti, spalline profilate in blu e portapenne e logo della Provincia – Polizia Provinciale anteriormente in alto



<b>UNIFORME ORDINARIA ESTIVA UOMO</b>	<b><i>Polizia Municipale</i></b>	<b><i>Polizia Provinciale</i></b>
	anteriormente in alto a sinistra.	a sinistra.
<b>Cinturone</b>	di colore bianco con fibbia recante stemma P.M..	in cuoio nero completo di fibbia con stemma della Provincia.
<b>Casco</b>	come da uniforme invernale.	come da uniforme invernale.

***DIVISA FEMMINILE  
VARIANTI RISPETTO ALLA DIVISA MASCHILE***

<b>UNIFORME ORDINARIA INVERNALE FEMMINILE</b>	<b><i>Polizia Municipale</i></b>	<b><i>Polizia Provinciale</i></b>
<b>Gonna</b>	colore blue scuro con cannello anteriore.	colore grigio scuro muschiato con cannello anteriore.
<b>Calze</b>	collant elasticizzato 40 denari di colore bleu scuro.	collant elasticizzato 40 denari di colore carne.
<b>Scarpe</b>	conformate in pelle bleu con suola in cuoio e gomma , tacco medio.	in pelle nere con tacco non superiore a cm. 4 e/o stivali con mezzo tacco.
<b>Borsa</b>	in pelle bleu.	in pelle nera.
<b>Pantaloni</b>	di foggia femminile, dello stesso tessuto e colore della giacca con tasche anteriori a taglio e una tasca posteriore.	di foggia femminile, dello stesso tessuto e colore della giacca con tasche anteriori a taglio e una tasca posteriore.
<b>UNIFORME ORDINARIA ESTIVA FEMMINILE</b>	<b><i>Polizia Municipale</i></b>	<b><i>Polizia Provinciale</i></b>
<b>Calzature</b>	conformate in pelle, colore blue, suola in cuoio, tacco medio(punta chiusa) con suola antiscivolo.	conformate in pelle, colore nero con tacco non superiore a cm. 4(punta chiusa) con suola antiscivolo.
<b>Gonna</b>	blue scuro in fresco lana con cannello anteriore.	colore grigio scuro muschiato in fresco lana con cannello anteriore.

**UNIFORME ORDINARIA PER IL SERVIZIO MOTOMONTATO**  
**MOTOCICLISTI (UOMO – DONNA)**  
**VARIANTI RISPETTO ALLA DIVISA APPIEDATI**

<b>UNIFORME SERVIZIO MOTOMONTATO</b>	<b><i>Polizia Municipale</i></b>	<b><i>Polizia Provinciale</i></b>
<b>Pantaloni</b>	alla cavallerizza, di colore bleu notte, dello stesso tessuto della giacca.	alla cavallerizza modello derby dello stesso colore e tessuto della divisa.
<b>Pantalone</b>	impermeabile dello stesso colore e caratteristiche della giacca a vento.	impermeabile dello stesso colore e caratteristiche della giacca a vento.
<b>Guantoni</b>	in pelle nera con moschettiera rifrangente.	con protezioni pelle nera foderati o in goretex colore nero con riporti bianchi rifrangenti.
<b>Casco</b>	di colore bianco e bleu , di materiale idoneo alle norme di sicurezza, con piccola visiera e sottogola, da usarsi esclusivamente durante lo svolgimento del servizio motociclistico.	omologati per motocicli di colore grigio con scritta bianca posteriore “Polizia Provinciale” e stemma dell’Ente adesivo sulla parte anteriore.
<b>Giacca tecnica</b>	in tessuto idrorepellente blue, con imbottitura: bavero rivoltato con alamari; spalline cucite entro l’attaccatura della manica da un lato e fermato con un bottone dall’altro; due tasche al petto con patta fermata con bottone a pressione, due tasche alle falde fermate con bottoni a pressione; chiusura con lampo e bottoni a pressione; maniche con linguette e impunture dotate di polso interno in maglia con eventuali rifiniture anticaduta e bande rifrangenti, scritta Polizia Municipale rifrangente.	in pelle nera per motociclisti.
<b>Berretto</b>	in cotone con visiera piegabile colore blue con scritta in oro “Polizia Municipale”.	in cotone con visiera piegabile colore grigio scuro muschiato con scritta in oro “Polizia Provinciale”.

**UNIFORME ORDINARIA PER IL SERVIZIO A CAVALLO**  
**NUCLEO POLIZIA A CAVALLO (UOMO – DONNA)**  
**VARIANTI RISPETTO DIVISA APPIEDATI**

<b>UNIFORME SERVIZIO A CAVALLO</b>	<b><i>Polizia Municipale</i></b>	<b><i>Polizia Provinciale</i></b>
<b>Pantaloni</b>	cavallerizza modello derby dello stesso colore e tessuto della divisa.	cavallerizza modello derby dello stesso colore e tessuto della divisa.
<b>Stivali</b>	in cuoio cavallerizza colore nero.	in cuoio cavallerizza colore nero.
<b>Mantella</b>	di colore blue scuro – con spalline – distintivi di grado sulle spalline o stemma del comune.	castorino grigio scuro – con spalline – distintivi di grado sulle spalline o stemma della Provincia.

## UNIFORME PER SERVIZI SPECIALI

UNIFORME PER PRONTO INTERVENTO IN CASO DI CALAMITA' E SERVIZI SPECIFICI	<i>Polizia Municipale</i>	<i>Polizia Provinciale</i>
Berretto	di colore bleu con frontino e scritta Polizia Municipale.	di colore grigio scuro muschiato con scritta "Polizia Provinciale".
Maglione	in lana tipo lupo di mare.	in lana tipo lupo di mare.
Impermeabili	tipo "marinara".	tipo "marinara".
Stivali	in gomma liscia a coscia o a gamba.	in gomma liscia a coscia o a gamba.
<p>Tuta spezzata da intervento composta da:</p> <ol style="list-style-type: none"> <li>1. : Giubbino: chiusura anteriore con cerniera lampo, velcro per targhetta porta nome, due spalline di emergenza(100 Kg strappo- 80Kg. verricello) due tasche sul petto, chiusa da cerniera, due tasche laterali chiuse da cerniera, taschino portapenne su manica sx, soffiETTO su schiena per agevolare i movimenti, Bielastico Super Biflex fondo giubbino con cerniera per congiungimento al pantalone(senza bande rifrangenti né distintivi)</li> <li>2. Pantalone due tasche interne chiuse con cerniera, due tasche esterne su coscia, chiusura con velcro e pattina, passanti interni ed esterni, ginocchio rinforzato doppio strato, chiusura fondo cavaglia</li> </ol>	colore blue, tessuto autoestinguento idrorepellente, antiacido.	colore grigio scuro muschiato , tessuto autoestinguento idrorepellente, antiacido.

UNIFORME PER PRONTO INTERVENTO IN CASO DI CALAMITA' E SERVIZI SPECIFICI	<b>Polizia Municipale</b>	<b>Polizia Provinciale</b>
con soffietto, elastico e cerniera (senza bande rinfrangenti)		
Cinturone	in tessuto bleu.	in tessuto grigio scuro muschiato.
Guanti antitaglio-antipuntura	in pelle nera.	in pelle nera.
Scarponcini conformati tipo anfibio	in pelle nera.	in pelle nera.

**DIVISA DI GALA**

Uniforme di gala	<b>Polizia Municipale</b>	<b>Polizia Provinciale</b>
<b>Giacca</b>	Giacca bianca con 4 bottoni in oro, con paramanici a 8,5 cm. Di altezza, profilati in blu, alamari ricamati o in canottiglia oro o argento a seconda del grado senza spallina, senza tasche applicate, due tasche tagliate alle falde laterali, taglio dritto senza spacchi, distintivi riportati sulla manica a 5 cm.	Giacca bianca con 4 bottoni in oro, con paramanici a 8,5 cm. Di altezza, profilati in blu, alamari ricamati o in canottiglia oro o argento a seconda del grado senza spallina, senza tasche applicate, due tasche tagliate alle falde laterali, taglio dritto senza spacchi, distintivi riportati sulla manica a 5 cm.
<b>Pantaloni</b>	stesso tessuto della giacca, senza risvolti e senza bande, di colore blu scuro.	stesso tessuto della giacca, senza risvolti e senza bande, di colore blu scuro.
	Altri effetti eguali alla divisa ordinaria	Altri effetti eguali alla divisa ordinaria

## **MEZZI E STRUMENTI IN DOTAZIONE**

### *Equipaggiamento personale*

#### **1. Cinturone**

Di cuoio nero, ricoperto di materiale riflettente, rigido allacciato a mezzo di robusta fibbia rettangolare in metallo. Parte integrante del cinturone sono i seguenti oggetti:

- Fondina chiusa per pistola In cuoio nero.
- Fondina ad estrazione rapida

In cuoio oppure in materiale sintetico, meglio se con doppia sicura.

- Porta manette In cuoio nero.
- Porta caricatore di riserva In cuoio nero.
- Anello portamazza di segnalazione
  - Anello in plastica unito a sospensore da cinturone, fabbricato in cuoio nero.
  - Mazza di segnalazione
- In gomma bianca, lunga circa cm. 50, con impugnatura, correggilo di sicurezza da polso in nastro di pelle bianca. All'estremità distale la mazzetta deve avere una zona ad alta visibilità di colore arancio, nastro o vernice.

#### **2. Fischiello**

Classico fischiello a pallina, in metallo stampato, completo di catenella e moschettoni per l'aggancio in sicurezza all'uniforme.

#### **3. Borsello nero di pelle**

In cuoio con cuciture rinforzate, deve avere una bretella regolabile.

#### **4. Distintivo Codice della Strada**

Deve rispettare i dettami prescritti dal C.d.S., ogni Comando deve punzonare un numero identificativo sulla "paletta", sul disco e sul manico, tale numero può corrispondere alla matricola dell'agente oppure ad un numero di registro di carico.

#### **5. Borsa 24 h**

Borsa tipo 24h in materiale sintetico di colore nero, chiusure a cerniera, due scomparti. Sul davanti deve essere ricamata con filo bianco la scritta "POLIZIA MUNICIPALE" "POLIZIA PROVINCIALE" ad arco e sotto nel centro il nome della località o provincia. Data in dotazione al personale individuato, a seconda delle esigenze di servizio, dai Comandanti.

#### **6. Borsello motociclisti**

Tipo a valigetta di colore nero in materiale sintetico. Chiusure a cerniera, deve adattarsi alle borse da moto. Sul davanti deve essere ricamata con filo bianco la scritta "POLIZIA MUNICIPALE" "POLIZIA PROVINCIALE" ad arco e sotto nel centro il nome della località o provincia.

Data in dotazione al personale motomontato.

**7. Cinturone operativo**

In materiale sintetico di colore nero, con fibbia a sgancio rapido.

**8. Fondina operativa**

In materiale sintetico, di colore nero.

**9. Porta manette operativo**

Può essere di varie forme, in materiale sintetico di colore nero.

**10. Anello portamazza di segnalazione operativo**

Anello in plastica unito a sospensore da cinturone, fabbricato in materiale sintetico di colore grigio scuro.

**11. Torcia elettrica**

Del tipo con pile ricaricabili, fusto in metallo lungo minimo cm. 30, fascio di luce regolabile con lampada alogena.

**12. Fondina per servizi in borghese**

Per ragioni di sicurezza nel porto dell'arma corta durante i servizi in borghese è opportuno fornire gli operatori di fondine specifiche. Essendo un tipo di porto di arma corta particolare è necessario che la fondina sia quella più affine ai compiti dell'operatore.

**13. Manette**

In acciaio inox di tipo classico a due bracciali con chele regolabili e bloccabili. I due bracciali possono essere uniti o tramite catenella o snodo con perno. Per particolari servizi il personale può essere dotato di manette a fascetta in materiale composito del tipo usa e getta.

**14. Arma da fuoco**

Le armi vengono date in dotazione al personale secondo quanto prescritto dalle norme vigenti. I corpi di polizia provinciale e i corpi di polizia municipale che attivino un servizio di polizia rurale possono dotarsi di fucile.

**15. Distintivo di servizio e tessera di riconoscimento**

Come descritto nell'allegato B

**16. Cintura per calzoncini e gonna**

Cintura da calzoncini tipo militare fabbricata in canapa/tela alta cm 3,5 di colore grigio con fibbia stampata liscia ed opaca.

### ***Equipaggiamento speciale di servizio***

#### **1. Casco operativo**

Di colore bianco/grigio, calotta esterna in policarbonato ad alta resistenza. Calotta interna in materiale ad assorbimento di energia, rivestimenti in tessuto ignifugo. Visiera mobile in policarbonato trasparente, spessore mm. 3, antigraffio. Paranuca in accoppiato di polipropilene con inserti rigidi in policarbonato e rivestimento ignifugo. Sistema di ritenzione con fibbia a sgancio rapido e mentoniera in polipropilene. Nella parte posteriore della calotta deve essere presente la scritta "POLIZIA MUNICIPALE" o "POLIZIA PROVINCIALE" alta cm. 2 circa, in pellicola riflettente di colore .

#### **2. Maschera antigas**

In particolari situazioni gli operatori devono agire in ambienti in cui v'è il concreto pericolo di inquinamento dell'aria con sostanze tossiche o lacrimogene. Per garantire una adeguata protezione degli operatori è opportuno predisporre la dotazione di maschere antigas. Le maschere antigas devono essere a facciale completo con lacci elasticizzati regolabili di tenuta, visiera trasparente completa, filtri sostituibili, adeguate guarnizioni per la tenuta stagna. Maschera per il naso e la bocca per evitare l'appannamento della visiera. Efficacia contro agenti biologici e chimici.

#### **3. Guanti antitaglio**

Guanti a cinque dita in pelle di colore nero hanno all'interno una membrana in materiale sintetico adatto a resistere al taglio.

### ***Strumenti di lavoro***

#### **Barra per autoveicoli**

Tutti gli autoveicoli devono essere dotati di barra, contenente almeno:

N.2 lampeggianti di luce blu laterali

N. 2 luci bianche di profondità anteriori

N. 1 luce di profondità laterale per ogni fiancata del veicolo

Un gruppo sirena bitonale

Un sistema di amplificazione messaggi, per utilizzo in caso di informazioni ai cittadini

#### **Rilevatori metal detector**

I corpi di polizia locale possono dotarsi di rilevatori portatili miranti alla verifica di presenza di materiali in metallo.

#### **Rilevatori automatici di violazioni al codice della strada**

#### **Rilevatori di tasso alcolemico**

#### **Rilevatori fonometrici**



## ALLEGATO B

Il distintivo di servizio o placca deve recare il numero di matricola del dipendente ed unitamente alla tessera di riconoscimento attesta l'identità e l'appartenenza al corpo.

Esso deve essere portato in modo visibile in corrispondenza del taschino sinistro della giacca, della camicia estiva, della giacca a vento o soprabito oppure portato in apposita custodia da esibire unitamente alla tessera di servizio per l'espletamento del servizio in abito civile. La placca deve essere in metallo

### **Placca**

Dimensioni: altezza mm.54, larghezza mm.38, spessore mm.2.

### **POLIZIA MUNICIPALE**

Fondo in smalto colore bleu scritta "Polizia Municipale": in colore oro.

Fondo dello stemma Regione Campania

Sullo scudo centrale può essere impresso lo stemma del Comune o della Città, senza ulteriori coloriture.

L'incisione del numero di matricola ed eventuali scritte evidenzianti il Comune di appartenenza, invece dell'impressione dello stemma, devono risultare, a riempimento, di colore nero.

### **POLIZIA PROVINCIALE**

Fondo in smalto colore grigio verde muschiato scritta "Polizia Provinciale": in colore oro.

Fondo dello stemma Regione Campania

Sullo scudo centrale può essere impresso lo stemma della Provincia, senza ulteriori coloriture.

L'incisione del numero di matricola ed eventuali scritte evidenzianti la Provincia di appartenenza, invece dell'impressione dello stemma, devono risultare, a riempimento, di colore nero

**Tesserino di riconoscimento**

Dimensioni (piegato): lunghezza mm.100, larghezza mm.60.



















Copertina: in similpelle colore marrone con scritte in oro.

















Spazio centrale per applicazione della fotografia (a colori e senza copricapo).

Plastificazione interna ed esterna a termopressione.

\* Nel Tesserino per la Polizia Provinciale devono essere sostituiti tutti i riferimenti alla Polizia Municipale con quelli propri della Polizia Provinciale.

<p><b>POLIZIA MUNICIPALE</b></p> <p>Fotografia</p> <p>TESSERINO DI RICONOSCIMENTO</p> <p>MATRICOLO N. _____</p>	
<p>Si rilascia il presente Tesserino di riconoscimento al Signor _____</p> <p>Nato il _____ a _____</p> <p>Residente _____</p> <p>appartenente alla Polizia Municipale di: _____</p> <p>con la qualifica funzionale di: _____</p> <p>con la qualifica giuridica di: _____</p> <p>Si dichiara che allo stesso è stata conferita dal Prefetto di: _____</p> <p>la qualifica di Agente di Pubblica Sicurezza ai sensi dell'art. 5 della legge n. 65 del 7.3.1986</p>	<p><b>ANNOTAZIONI</b></p> <p>1) Art. 6 D.M. 4.3.1987 n. 145 Assegnazione arma in via continuativa con provvedimento del Sindaco n. _____ del _____</p> <p>2) Gruppo sanguigno _____</p> <p>Data _____</p> <p>IL SINDACO _____ IL COMANDANTE _____</p> <p style="text-align: center;">  </p>

<b>Distintivo</b>	<b>Grado</b>	<b>Spallina</b>	<b>Berretto</b>
	<i>Agente: C</i>		
	<i>Assistente: C con 5 anni da Agente+2 corsi</i>		
	<i>Assistente Capo: C con 5 anni da Assistente+3corsi</i>		
	<i>Sovrintendente: C con 10 anni da Assistente Capo+5corsi</i>		
	<i>Ispettore: D1</i>		
	<i>Vice Commissario: D1 con 10 anni da Ispettore+2 corsi</i>		

<b>Distintivo</b>	<b>Grado</b>	<b>Spallina</b>	<b>Berretto</b>
	<i>Commissario: D3</i>		
	<i>Commissario Capo: D3 con 4 anni da Commissario+3 corsi</i>		
	<i>Dirigente: Comandante Comune non Capoluogo di Provincia</i>		
	<i>Dirigente: Com/te Capoluogo di Provincia e Dirigente Comune Capoluogo di Regione</i>		
	<i>Dirigente Generale: Comandante Capoluogo di Regione</i>		
	<i>Con riferimento ai distintivi di grado per il personale di Polizia Locale con la qualifica di Comandante (ad esclusione di quello di Dirigente Generale), si specifica che le stellette sono bordate di rosso.</i>		

ALLEGATO D  
**Simboli distintivi**

<b>Operatori fascia C</b>	<b>Polizia Municipale</b>	<b>Polizia Provinciale</b>
<p><b>Agente di polizia locale</b></p> <p><i>Distintivo di grado:</i></p> <p><i>Berretto e soggolo</i></p>	<p>nessuno</p> <p>il berretto di colore <b>bianco</b> prevede una fascia di tessuto millerighe blu; visiera nera; il soggolo è di colore nero con bottoncini dorati recanti l'emblema comunale.</p>	<p>nessuno</p> <p>il berretto di colore <b>grigio</b>, riportante l'emblema della provincia ricamato in oro, prevede una fascia di tessuto millerighe grigio; visiera nera; il soggolo è di colore nero con bottoncini dorati recanti l'emblema provinciale.</p>
<p><b>Assistente</b></p> <p><i>Distintivo di grado</i></p> <p><i>Berretto e soggolo</i></p>	<p>due baffi di colore rosso sulla spallina</p> <p>il berretto di colore <b>bianco</b> prevede una fascia di tessuto millerighe blu; visiera nera; il soggolo è di colore nero con bottoncini dorati recanti l'emblema comunale.</p>	<p>due baffi di colore rosso sulla spallina</p> <p>il berretto di colore <b>grigio</b>, riportante l'emblema della provincia ricamato in oro, prevede una fascia di tessuto millerighe grigio; visiera nera; il soggolo è di colore nero con bottoncini dorati recanti l'emblema provinciale.</p>
<p><b>Assistente Capo</b></p> <p><i>Distintivo di grado</i></p> <p><i>Berretto e soggolo</i></p>	<p>tre baffi di colore rosso sulla spallina</p> <p>il berretto di colore <b>bianco</b> prevede una fascia di tessuto millerighe blu; visiera nera; il soggolo è di colore nero con bottoncini dorati recanti l'emblema comunale.</p>	<p>tre baffi di colore rosso sulla spallina</p> <p>il berretto di colore <b>grigio</b>, riportante l'emblema della provincia ricamato in oro, prevede una fascia di tessuto millerighe grigio; visiera nera; il soggolo è di colore nero con bottoncini dorati recanti l'emblema provinciale.</p>
<p><b>Sovrintendente</b></p> <p><i>Distintivo di grado</i></p> <p><i>Berretto e soggolo</i></p>	<p>tre barrette di colore oro screziate e bordate di nero sulla spallina</p> <p>il berretto di colore <b>bianco</b> prevede</p>	<p>tre barrette di colore oro screziate e bordate di nero sulla spallina</p> <p>il berretto di colore <b>grigio</b>,</p>

<b>Operatori fascia C</b>	<b><i>Polizia Municipale</i></b>	<b><i>Polizia Provinciale</i></b>
	una fascia di tessuto millerighe blu; visiera nera; il soggolo è di colore oro con striscia longitudinale al centro di colore nero, tre galloncini dorati bordati di nero e zigrinati, con bottoncini dorati recanti l'emblema comunale.	riportante l'emblema della provincia ricamato in oro, prevede una fascia di tessuto millerighe grigio; visiera nera; il soggolo è di colore oro con striscia longitudinale al centro di colore nero, tre galloncini dorati bordati di nero e zigrinati, con bottoncini dorati recanti l'emblema provinciale.

<b>Ufficiali Direttivi D1 e D2</b>	<b><i>Polizia Municipale</i></b>	<b><i>Polizia Provinciale</i></b>
<p><b>Ispettore</b></p> <p><i>Distintivo di grado</i></p> <p><i>Berretto e soggolo</i></p>	<p>una stelletta metallica dorata a rilievo per le spalline.</p> <p>il berretto di colore <b>bianco</b> prevede una fascia di tessuto millerighe blu; visiera nera; il soggolo è dorato con un galloncino dorato bordato di nero con bottoncini dorati recanti l'emblema comunale</p>	<p>una stelletta metallica dorata a rilievo per le spalline</p> <p>il berretto di colore <b>grigio</b> riportante l'emblema della provincia ricamato in oro, prevede una fascia di tessuto millerighe grigio; visiera nera; il soggolo è dorato con un galloncino dorato bordato di nero con bottoncini dorati recanti l'emblema provinciale</p>
<p><b>Vice Commissario</b></p> <p><i>Distintivo di grado</i></p> <p><i>Berretto e soggolo</i></p>	<p>due stelletta metalliche dorate a rilievo per le spalline</p> <p>il berretto di colore <b>bianco</b> prevede una fascia di tessuto damascata blu ad uso ufficiali; visiera nera; il soggolo è dorato con due galloncini dorati bordati di nero con bottoncini dorati recanti l'emblema comunale</p>	<p>due stelletta metalliche dorate a rilievo per le spalline</p> <p>il berretto di colore <b>grigio</b> riportante l'emblema della provincia ricamato in oro, prevede una fascia di tessuto damascata grigio; visiera nera; il soggolo è dorato con due galloncini dorati bordati di nero con bottoncini dorati recanti l'emblema provinciale</p>

<b>Ufficiali Funzionari D3</b>	<b><i>Polizia Municipale</i></b>	<b><i>Polizia Provinciale</i></b>
<p><b>Commissario</b></p> <p><i>Distintivo di grado</i></p> <p><i>Berretto e soggolo</i></p>	<p>tre stellette metalliche dorate a rilievo per le spalline</p> <p>il berretto di colore <b>bianco</b> prevede una fascia di tessuto damascata blu ad uso ufficiali; visiera nera; il soggolo è dorato con tre galloncini dorati bordati di nero con bottoncini dorati recanti l'emblema comunale</p>	<p>tre stellette metalliche dorate a rilievo per le spalline</p> <p>il berretto di colore <b>grigio</b> riportante l'emblema della provincia ricamato in oro, prevede una fascia di tessuto damascata grigio ad uso ufficiali; visiera nera; il soggolo è dorato con tre galloncini dorati bordati di nero con bottoncini dorati recanti l'emblema provinciale</p>
<p><b>Commissario Capo</b></p> <p><i>Distintivo di grado</i></p> <p><i>Berretto e soggolo</i></p>	<p>una torre merlata metallica dorata a rilievo e una stelletta metallica dorata a rilievo per le spalline</p> <p>il berretto di colore <b>bianco</b> prevede una fascia di tessuto damascata blu ad uso ufficiali; visiera nera; il soggolo è costituito da un cordone dorato con un galloncino dorato bordato di nero con bottoncini dorati recanti l'emblema comunale.</p>	<p>una torre merlata metallica dorata a rilievo e una stelletta metallica dorata a rilievo per le spalline</p> <p>il berretto di colore <b>grigio</b> riportante l'emblema della provincia ricamato in oro, prevede una fascia di tessuto damascata grigio ad uso ufficiali; visiera nera; il soggolo è costituito da un cordone dorato con un galloncino dorato bordato di nero con bottoncini dorati recanti l'emblema provinciale</p>

Ufficiali Dirigenti	<i>Polizia Municipale</i>	<i>Polizia Provinciale</i>
<p><b>Dirigente</b></p> <p><i>Distintivo di grado</i></p> <p><i>Berretto e soggolo</i></p>	<p>(Comandante Comune non capoluogo di Provincia )</p> <p>una torre merlata metallica dorata a rilievo e due stellette metalliche dorate a rilievo per le spalline</p> <p>il berretto di colore <b>blu</b> prevede una fascia di tessuto damascata blu ad uso ufficiali; visiera nera; il soggolo è costituito da un cordone dorato con due galloncini dorati bordati di nero con bottoncini dorati recanti l'emblema comunale</p>	<p>(Dirigente non comandante)</p> <p>una torre merlata metallica dorata a rilievo e due stellette metalliche dorate a rilievo per le spalline</p> <p>il berretto di colore <b>grigio</b> riportante l'emblema della provincia ricamato in oro, prevede una fascia di tessuto damascata grigio ad uso ufficiali; visiera nera;il soggolo è costituito da un cordone dorato con due galloncini dorati bordati di nero con bottoncini dorati recanti l'emblema provinciale</p>
<p><b>Dirigente</b></p> <p><i>Distintivo di grado</i></p> <p><i>Berretto e soggolo</i></p>	<p>(Comandante Comune Capoluogo di Provincia e Dirigente non Comandante Comune Capoluogo di Regione)</p> <p>una torre merlata metallica dorata a rilievo e tre stellette metalliche dorate a rilievo per le spalline</p> <p>il berretto di colore <b>blu</b> prevede una fascia di tessuto damascata blu ad uso ufficiali; visiera nera; il soggolo è costituito da un cordone dorato con tre galloncini dorati bordati di nero con bottoncini dorati recanti l'emblema comunale</p>	<p>( Comandante Polizia Provinciale dove non ha sede il Capoluogo di Regione e dirigente non comandante dove ha sede il Capoluogo di Regione)</p> <p>una torre merlata metallica dorata a rilievo e tre stellette metalliche dorate a rilievo per le spalline</p> <p>il berretto di colore <b>grigio</b> riportante l'emblema della provincia ricamato in oro, prevede una fascia di tessuto damascata grigio ad uso ufficiali; visiera nera;il soggolo è costituito da un cordone dorato con tre galloncini dorati bordati di nero con bottoncini dorati recanti l'emblema provinciale</p>



<b>Ufficiali Dirigenti</b>	<i>Polizia Municipale</i>	<i>Polizia Provinciale</i>
<b>Dirigente Generale</b>	(Comandante Comune Capoluogo di Regione)	( Comandante della Provincia dove ha sede il Comune Capoluogo di Regione)
<i>Distintivo di grado</i>	una greca metallica dorata a rilievo e una stelletta metallica dorata a rilievo per le spalline	una greca metallica argento a rilievo e una stelletta metallica argento a rilievo per le spalline
<i>Berretto e soggolo</i>	il berretto di colore <b>blu</b> prevede una fascia di tessuto damascata blu ad uso ufficiali; visiera nera; il soggolo è costituito da un doppio cordone intrecciato dorato con un galloncino dorato bordato di nero con bottoncini dorati recanti l'emblema comunale.	il berretto di colore <b>grigio</b> riportante l'emblema della provincia ricamato in oro, prevede una fascia di tessuto damascata grigio ad uso ufficiali; visiera nera; il soggolo è costituito da un doppio cordone argento con un galloncino argento bordato di nero con bottoncini dorati recanti l'emblema provinciale
<i>Bottoni divisa</i>	di colore oro con l'emblema del comune	di colore argento con l'emblema della provincia

### **Simboli distintivi per Comandanti di Corpo di Polizia Municipale**

Per il personale di Polizia Locale con la qualifica di Comandante (ad esclusione di quello di Dirigente Generale), le stellette sono bordate di rosso.

Lo stemma del Comune o della Provincia di appartenenza sul berretto è posto altresì su fondo rosso (ivi compreso quello di Dirigente Generale).

## ALLEGATO E

ALLESTIMENTO ESTERNO VEICOLI	<i>Polizia Municipale</i>	<i>Polizia Provinciale</i>
AUTOVEICOLI	Il colore di fondo degli autoveicoli è il bianco, con fasce laterali di colore BLEU e scritte distintive di colore bianco sulle fasce bleu	Il colore di fondo degli autoveicoli è il bianco, con fasce laterali di colore verde mandorlo e scritte distintive di colore bianco sulle fasce verde mandorlo
	Sulle fiancate le autovetture devono avere la scritta "Polizia Municipale" di colore bianco, posta su banda retro rifrangente prismatica di colore bleu avente un'altezza variabile con inizio dal paraurti anteriore per terminare con altezza ed ampiezza progressiva più ampia verso il paraurti posteriore. La scritta crescerà proporzionalmente all'ampiezza della fascia di colore bleu	Sulle fiancate le autovetture devono avere la scritta "Polizia Provinciale" di colore bianco posta su banda retro rifrangente prismatica di colore verde mandorlo avente un'altezza variabile con inizio dal paraurti anteriore per terminare con altezza ed ampiezza progressiva più ampia verso il paraurti posteriore. La scritta crescerà proporzionalmente all'ampiezza della fascia di colore verde mandorlo.
	A lato della scritta, su ciascun parafrangente anteriore, verrà apposto un rettangolo diviso in due triangoli recanti lo stemma del Comune ed il numero di riconoscimento del veicolo, in adesivo serigrafato.	A lato della scritta, su ciascun parafrangente anteriore, verrà apposto un rettangolo diviso in due triangoli recanti lo stemma della Provincia di appartenenza ed il numero di riconoscimento del veicolo, in adesivo serigrafato.
	A lato della scritta, su ciascun parafrangente posteriore, verrà apposto lo stemma e la denominazione del Comune di appartenenza, in adesivo serigrafato.	A lato della scritta, su ciascun parafrangente posteriore, verrà apposto lo stemma e la denominazione della Provincia di appartenenza, in adesivo serigrafato.
	Sul cofano anteriore, nella parte centrale dovrà essere apposta la scritta "Polizia Municipale" di colore bianco posta su banda retro rifrangente prismatica di colore bleu a forma di punta terminante al centro dei fari anteriori. La scritta deve avere un'altezza di 10 cm. al di sotto della quale verrà apposto un quadrato indicante lo stemma del Comune	Sul cofano anteriore, nella parte centrale dovrà essere apposta la scritta "Polizia Provinciale" di colore bianco posta su banda retro rifrangente prismatica di colore verde mandorlo a forma di punta terminante al centro dei fari anteriori. La scritta deve avere un'altezza di 10 cm. al di sotto della quale verrà apposto un quadrato indicante lo stemma della Provincia
		Sul cofano posteriore, in continuità con le fasce laterali delle fiancate, si prolungherà la

	<p>fascia di colore bleu per la stessa ampiezza del punto massimo raggiunto dalle fasce laterali e comunque al di sotto dei vetri dei finestrini laterali. Sulla fascia bleu saranno riportate in modo proporzionale allo spazio disponibile, le seguenti scritte:</p> <p>a) "POLIZIA MUNICIPALE" su un'unica riga nella parte immediatamente superiore ai paraurti;</p> <p>b) "Provincia di Napoli" su un'unica riga nella parte superiore della fascia bleu, nonché lo stemma del Comune anche su più livelli nella parte centrale del cofano posteriore.</p>	<p>fascia di colore verde mandorlo per la stessa ampiezza del punto massimo raggiunto dalle fasce laterali e comunque al di sotto dei vetri dei finestrini laterali. Sulla fascia verde mandorlo saranno riportate in modo proporzionale allo spazio disponibile, le seguenti scritte:</p> <p>a) "POLIZIA PROVINCIALE" su un'unica riga nella parte immediatamente superiore ai paraurti;</p> <p>b) "Provincia di ....." su un'unica riga nella parte superiore della fascia verde, nonché lo stemma della Provincia anche su più livelli nella parte centrale del cofano posteriore.</p>
<p><b>Motoveicoli e ciclomotori</b></p>	<p>Il colore di fondo dei motoveicoli e dei ciclomotori è il bianco, con fasce laterali di colore BLEU e scritte distintive di colore bianco sulle fasce bleu</p>	<p>Il colore di fondo dei motoveicoli è il bianco, con fasce laterali di colore verde mandorlo e scritte distintive di colore bianco sulle fasce verdi</p>
	<p>La scritta "Polizia Municipale" di colore bianco posta su banda retro rifrangente prismatica di colore bleu dovrà essere apposta:</p> <ul style="list-style-type: none"> <li>- sulla base del parabrezza. Al di sotto della scritta verrà apposto un quadrato indicante lo stemma e la denominazione dell'Ente di appartenenza;</li> <li>- sul serbatoio, su entrambi i lati;</li> <li>- sulle borse laterali. Al di sotto della scritta verrà apposto un rettangolo indicante lo stemma del Comune di appartenenza ed il numero di riconoscimento del veicolo.</li> </ul>	<p>La scritta "Polizia Provinciale" di colore bianco posta su banda retro rifrangente prismatica di colore verde mandorlo dovrà essere apposta:</p> <ul style="list-style-type: none"> <li>- sulla base del parabrezza. Al di sotto della scritta verrà apposto un quadrato indicante lo stemma e la denominazione dell'Ente di appartenenza.</li> <li>- sul serbatoio, su entrambi i lati;</li> <li>- sulle borse laterali. Al di sotto della scritta verrà apposto un rettangolo indicante lo stemma della Provincia di appartenenza ed il numero di riconoscimento del veicolo.</li> </ul>
<p><b>Natanti e aeromobili</b></p>	<p><i>Il colore di fondo dei natanti e degli aeromobili è il bianco, con fasce laterali di colore bleu e scritte distintive di colore bianco su fasce bleu.</i></p> <p>La scritta "POLIZIA</p>	<p><i>Il colore di fondo dei natanti e degli aeromobili è il bianco, con fasce laterali di colore verde mandorlo e scritte distintive di colore bianco su fasce verdi.</i></p> <p>La scritta "POLIZIA</p>

	<p><b>MUNICIPALE” di colore bianco, posta su banda retro rifrangente prismatica di colore bleu, dovrà essere apposta: sulla parte anteriore, nella parte centrale.</b></p>	<p><b>PROVINCIALE” di colore bianco, posta su banda retro rifrangente prismatica di colore verde, dovrà essere apposta:sulla parte anteriore, nella parte centrale.</b></p>
	<p><b>Al di sotto della scritta verrà apposto un quadrato indicante lo stemma del Comune di appartenenza.</b></p>	<p><b>Al di sotto della scritta verrà apposto un quadrato indicante lo stemma della Provincia di appartenenza.</b></p>
	<p><b>Sulle fiancate, a lato della scritta, verrà apposto un rettangolo indicante la denominazione dell’Ente di appartenenza ed il numero di riconoscimento del veicolo.</b></p>	<p><b>Sulle fiancate, a lato della scritta, verrà apposto un rettangolo indicante la denominazione dell’Ente di appartenenza ed il numero di riconoscimento del veicolo.</b></p>